

Nota Breve 27/01/2026

España · El mercado laboral sigue sorprendiendo positivamente**Datos**

- El número de **ocupados aumenta en el 4T 2025 en 76.200 personas respecto al trimestre anterior** y se sitúa en 22.463.300 trabajadores.
- Los **parados** caen en el trimestre en 136.100, hasta 2.477.100 personas.
- La **tasa de paro** baja hasta el 9,9% desde el 10,5% del trimestre pasado.
- La **población activa** registra una caída de 59.900 personas.

Valoración

El mercado laboral sigue sorprendiendo positivamente. Según la EPA, los ocupados en el 4T aumentaron en 76.000 trabajadores respecto al 3T, lo que supone una ligera aceleración de la tasa de variación interanual hasta el 2,8%. La población activa también acelera su tasa de crecimiento en términos interanuales hasta el 2,0%. Como consecuencia del fuerte avance del empleo, la tasa de paro cae hasta el 9,9% y se sitúa en su mejor registro desde 2008.

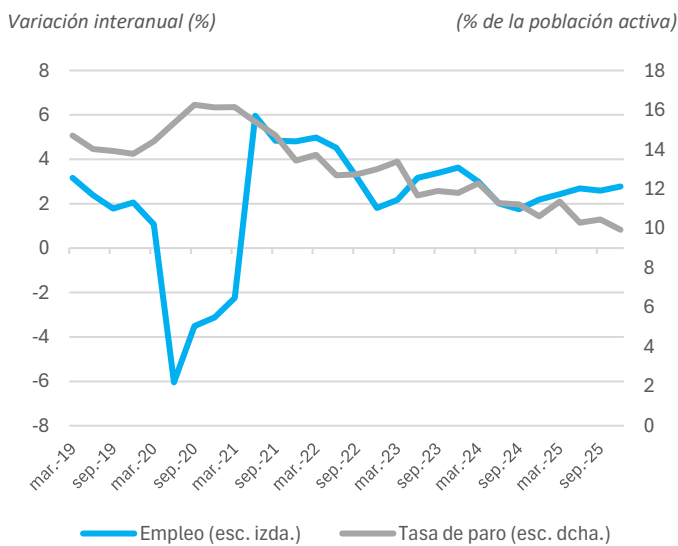
- Los **ocupados** aumentaron en el 4T 2025 en 76.200 personas, una subida superior a la del mismo trimestre del año pasado (35.000) y al promedio de 2014-2019 en el mismo trimestre (28.000). La tasa de crecimiento interanual de la ocupación se acelera 2 décimas hasta el 2,8%, lo que supone un aumento del empleo de 605.400 personas en los 12 últimos meses.
- Corrigiendo la estacionalidad, la ocupación crece a un ritmo dinámico del 0,9% intertrimestral, por encima del 0,5% del trimestre anterior.
- **Por sectores**, servicios, agricultura y construcción mejoran el comportamiento del mismo trimestre del año pasado, con variaciones trimestrales de la ocupación de 78.300, 33.400 y 2.200 personas, respectivamente (+24.000, +3.200 y +600 en el 4T 2024), mientras que empeora la industria (-37.800 vs. 7.000). El crecimiento de la ocupación en la agricultura se acelera de forma notable hasta el 5,9% interanual (1,9% en el trimestre anterior), mientras que en la industria se modera hasta el 3,8% desde el 5,4%.
- En el trimestre, el empleo crece fundamentalmente en el sector público (+108.700), mientras que en el privado cae en 57.300 personas.¹ En términos anuales, el avance de la ocupación se sigue concentrando en el sector privado, con 520.000 personas más (+3,5%), mientras que la ocupación en el sector público aumenta en 50.000 trabajadores, un 1,4% interanual.
- El número de **parados (sin desestacionalizar)** cae en el trimestre en 136.100 personas y se sitúa en 2,477 millones. Este dato es algo inferior al descenso del 2024 (-158.100) pero notablemente superior al descenso promedio de 2014-2019 (-22.300). En el último año, los parados caen en 118.400. Este descenso, junto con la caída en el número de activos, lleva la **tasa de paro al 9,9%**, 7 décimas por debajo de la de hace un año.
- **El avance de los activos sorprende al alza** y pasan de una tasa interanual del 1,7% en el 3T al 2,0% en el 4T. Los activos anotan una caída trimestral de 59.900 personas, un descenso muy inferior a la caída de 125.000 personas del 4T 2024. En términos anuales, los activos siguen creciendo de forma notable

¹ Los trabajadores por cuenta ajena y en otra situación aumentaron en 24.800 trabajadores.

(487.100, de los que 251.600 son españoles y 243.000 extranjeros). El ritmo de **crecimiento de la población** cae 1 décima en el 4T hasta el 0,9% interanual (+462.000 personas en el último año).

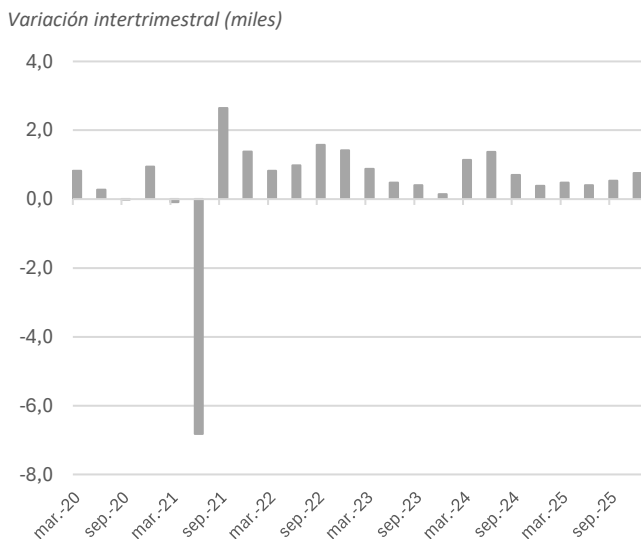
- La **temporalidad** cae y se vuelve a situar en mínimos. Los asalariados con contrato indefinido crecen en el trimestre en 127.900, mientras que los temporales caen en 76.600 (+547.500 y +22.400 en el último año, respectivamente). De esta forma, la tasa de temporalidad disminuye hasta el 15,1%, 4 décimas por debajo del 15,5% del 4T 2024.
- El número de **horas trabajadas** (sin desestacionalizar) crece un 11,3% intertrimestral, una subida más fuerte que el año pasado (10,7%). En cuanto a las horas medias trabajadas por los ocupados que trabajaron, suben hasta las 36,1 horas semanales desde las 36,0 horas del mismo trimestre del año pasado.

Mercado laboral



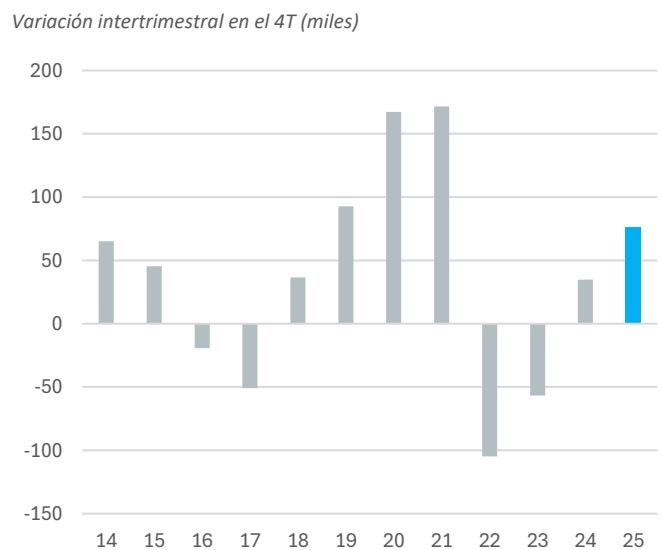
Fuente: CaixaBank Research, a partir de datos del INE.

Ocupación (desestacionalizada)



Fuente: CaixaBank Research, a partir de datos del INE.

Ocupados



Fuente: CaixaBank Research, a partir de datos del INE.

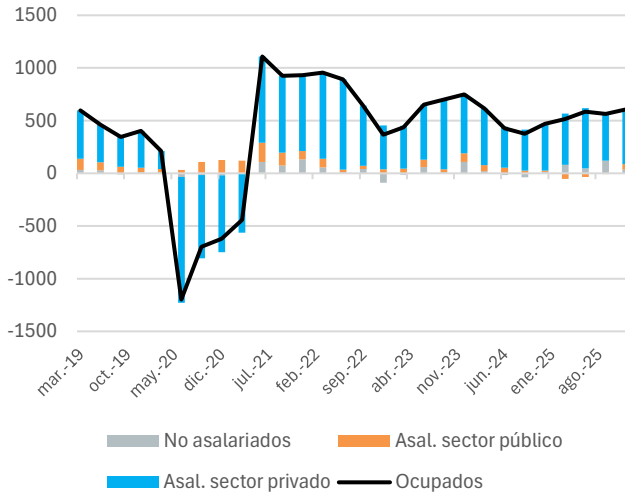
Tasa de temporalidad



Fuente: CaixaBank Research, a partir de datos del INE.

Ocupación por empleador

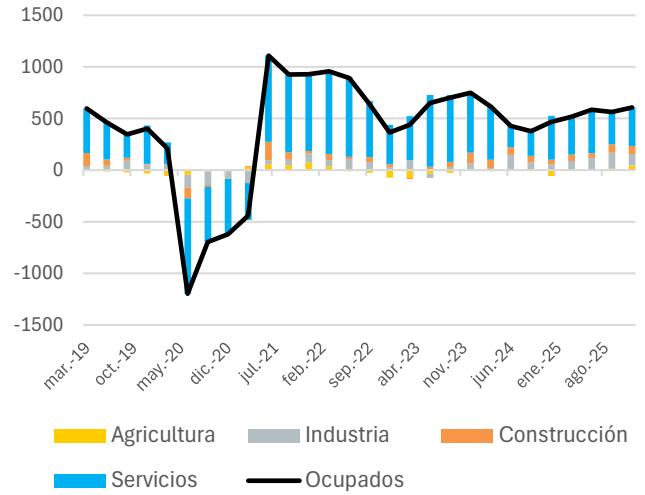
Variación interanual (miles)



Fuente: CaixaBank Research, a partir de datos del INE.

Ocupación por sectores

Variación interanual (miles)

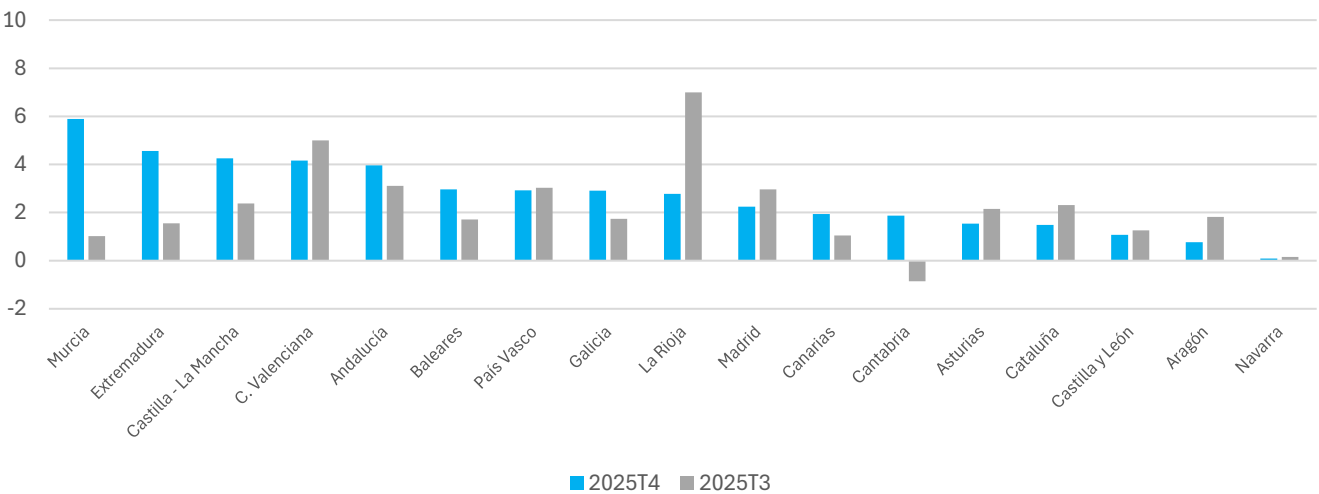


Fuente: CaixaBank Research, a partir de datos del INE.

- **Por comunidades autónomas**, seis regiones anotan una caída trimestral de la ocupación en el 4T 2025. Sin embargo, en términos interanuales la creación de empleo se extiende a todas las regiones por el lado positivo.

Ocupación por CC.AA.

Variación interanual (%)



Fuente: CaixaBank Research, a partir de datos del INE.

Zoel Martín Vilató, CaixaBank Research, e-mail: research@caixabank.com

AVISO SOBRE LA PUBLICACIÓN "NOTA BREVE" DE CAIXABANK

Las Notas Breves son una publicación elaborada de manera conjunta por CaixaBank Research y BPI Research (UEEF) que contiene informaciones y opiniones procedentes de fuentes que consideramos fiables. Este documento tiene un propósito meramente informativo, por lo cual CaixaBank y BPI no se responsabilizan en ningún caso del uso que se pueda hacer del mismo. Las opiniones y las estimaciones son propias de CaixaBank y BPI y pueden estar sujetas a cambios sin notificación previa.