

Nota Breve 06/04/2026

España · Tras el fuerte avance de la afiliación en marzo, el empleo cierra el trimestre con buen tono

Datos

- La cifra media de afiliados a la Seguridad Social aumentó en marzo en 211.511 personas, elevándose a 21.882.147 trabajadores.
- En términos desestacionalizados, se registra un aumento mensual de 80.275 afiliados.
- El paro registrado desciende en el mes en 22.934 personas, hasta 2.419.712 parados.
- La tasa de temporalidad se estabiliza en mínimos históricos: del total de afiliados al Régimen General, el 11,5% son temporales.

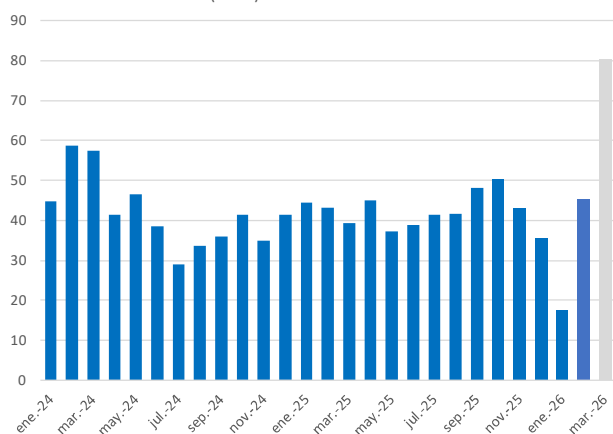
Valoración

La afiliación a la Seguridad Social aumentó con fuerza en marzo, con un avance mensual superior a lo habitual, parcialmente apoyado por la contratación previa a la Semana Santa, lo que permitió acelerar el crecimiento interanual hasta el 2,5% y cerrar el primer trimestre con un tono robusto.

- En marzo, los afiliados a la S.S. aumentaron en 211.511 trabajadores, un 0,98% en tasa mensual, un aumento superior a lo habitual en un mes de marzo (+0,86% y +175 mil de promedio en los meses de marzo de 2022 a 2025) y a los +161 mil del año pasado; no obstante, hay que tener en cuenta que este año marzo ha estado afectado en la última semana por la contratación previa a la Semana Santa, que el año pasado cayó más avanzado el mes de abril.
- La cifra total de afiliados se sitúa en 21.882.147 trabajadores, 524.501 más que hace un año, y la tasa interanual aumenta tres décimas hasta el 2,5%, el ritmo más alto desde noviembre de 2025. El 43,9% del aumento de los afiliados en el último año corresponde a trabajadores extranjeros, que representan el 14,4% de los afiliados, frente al 13,7% de hace un año.
- Corrigiendo la estacionalidad, se registra un aumento mensual de 80.275 afiliados, el más intenso desde marzo de 2023. De este modo, en el conjunto del primer trimestre, la afiliación crece a un ritmo intertrimestral del 0,51%, solo ligeramente inferior al 0,6% del 4T 2025.

Afiliados a la Seguridad Social*

Variación intermensual (miles)

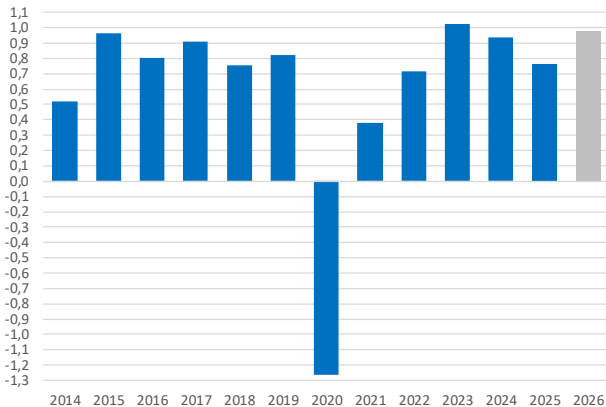


Nota: (*) Serie desestacionalizada.

Fuente: CaixaBank Research, a partir de datos del MISSM.

Variación de los afiliados en los meses de marzo

Variación mensual (%)



Nota: (*) Datos sin desestacionalizar.

Fuente: CaixaBank Research, a partir de datos del MISSM.

España: mercado de trabajo (registros laborales)*

	2014-2019**	mar.-22	mar.-23	mar.-24	mar.-25	mar.-26
Variación intermensual (miles)						
Afiliados a la S.S.	140	140	206	194	161	212
Agricultura	-5	-2	5	10	-3	8
Industria	7	7	8	7	6	9
Construcción	13	7	16	9	8	20
Servicios	124	129	177	168	150	175
Parados registrados	-44	-3	-49	-33	-13	-2

	oct.-25	nov.-25	dic.-25	ene.-26	feb.-26	mar.-26
Variación interanual (%)						
Afiliados a la S.S.	2,4	2,5	2,4	2,3	2,2	2,5
Agricultura	-1,0	-1,5	-1,6	-0,9	-0,4	0,8
Industria	1,8	1,8	1,8	1,7	1,7	1,8
Construcción	3,9	4,1	4,0	3,8	3,6	4,4
Servicios	2,5	2,7	2,6	2,4	2,4	2,5
Parados registrados	-6,1	-6,2	-5,9	-6,2	-5,8	-5,4

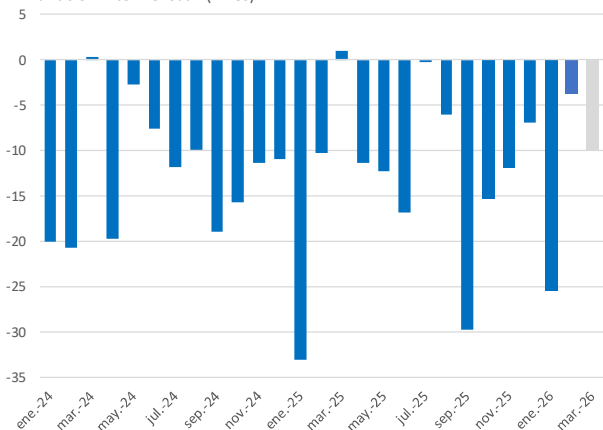
Nota: (*) Serie no desestacionalizada. (**) Promedio mes de marzo

Fuente: CaixaBank Research, a partir de datos del MITES.

- Por sectores, el empleo crece en el último año en todos ellos, incluida la agricultura, que pasa del -0,4% al 0,8% interanual. En el resto de sectores se acelera el ritmo, una décima en industria y servicios hasta el 1,8% y el 2,5%, respectivamente, y ocho décimas en la construcción hasta el 4,4%. Destaca el fuerte aumento de la afiliación en hostelería, +81.750 trabajadores respecto a febrero, afectado por el arranque de la temporada turística y la contratación para la Semana Santa.
- En cuanto al **paro registrado**, se reduce en el mes en 22.934 personas hasta un total de 2.419.712; este descenso es inferior a lo habitual en un mes de marzo (-44.211 en 2014-19), pero mejora el dato del año pasado (-13.311). Respecto a hace un año, los parados caen en 160.426, y el ritmo de caída interanual se intensifica hasta el -6,2% desde el -5,8% anterior. En términos desestacionalizados, el paro baja en 15.534 personas, con lo que el descenso promedio mensual en el 1T se sitúa en 14.884, mejorando el registro del 4T (-11.954).

Parados registrados*

Variación intermensual (miles)

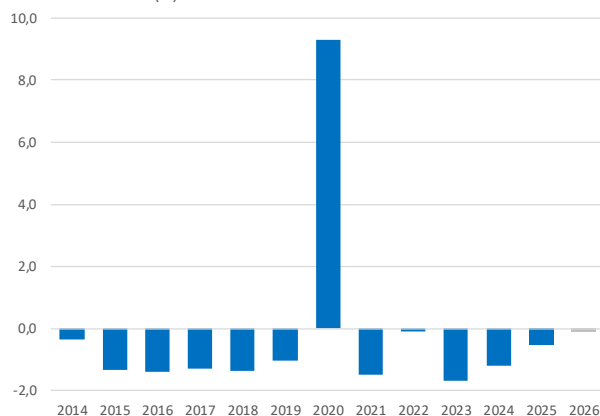


Nota: (*) Serie desestacionalizada.

Fuente: CaixaBank Research, a partir de datos del MITES.

Variación de los parados en los meses de marzo

Variación mensual (%)

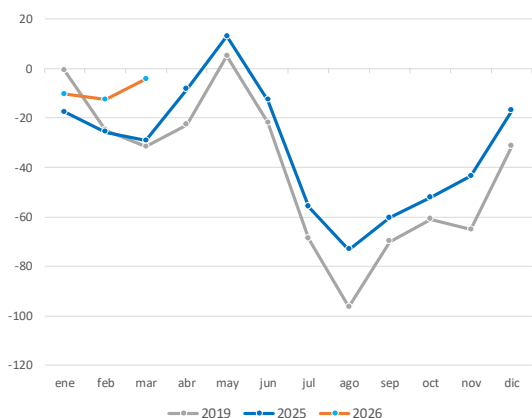


Nota: (*) Datos sin desestacionalizar.

Fuente: CaixaBank Research, a partir de datos del MITES.

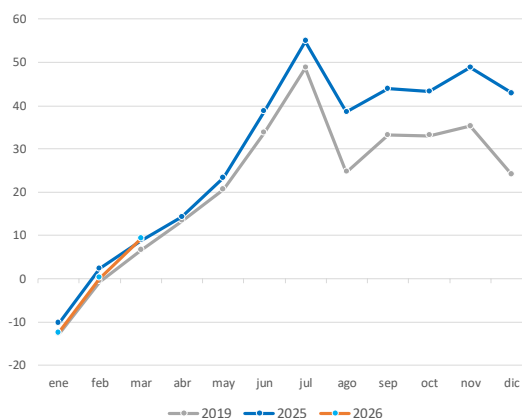
Afiliados: agricultura

Variación acumulada en el año (miles)



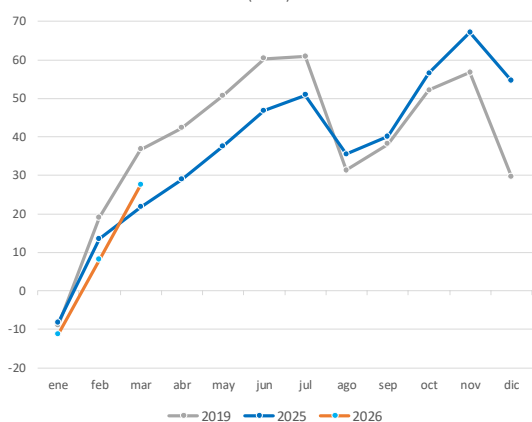
Afiliados: industria

Variación acumulada en el año (miles)



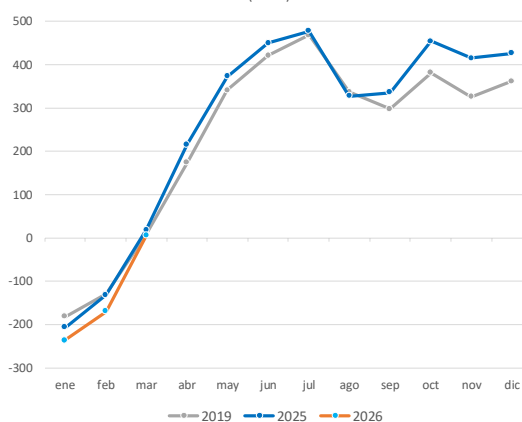
Afiliados: construcción

Variación acumulada en el año (miles)



Afiliados: servicios

Variación acumulada en el año (miles)

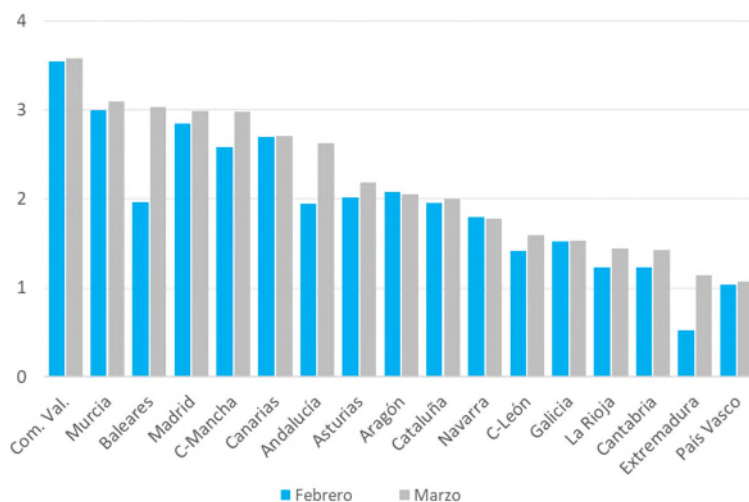


Fuente: CaixaBank Research, a partir de datos del MISSM.

- Por **comunidades autónomas**, en términos anuales, las tasas positivas son generalizadas, destacando Madrid, Baleares (3,0% interanual en ambos casos), Murcia (3,1%) y, sobre todo, Comunidad Valenciana (3,6%). Diez regiones aceleran su ritmo de crecimiento respecto al mes anterior, especialmente Extremadura (seis décimas), Andalucía (siete) y Baleares (1,1 puntos). Las regiones menos dinámicas en términos de afiliación siguen siendo Extremadura y País Vasco (ambas con 1,1% interanual).

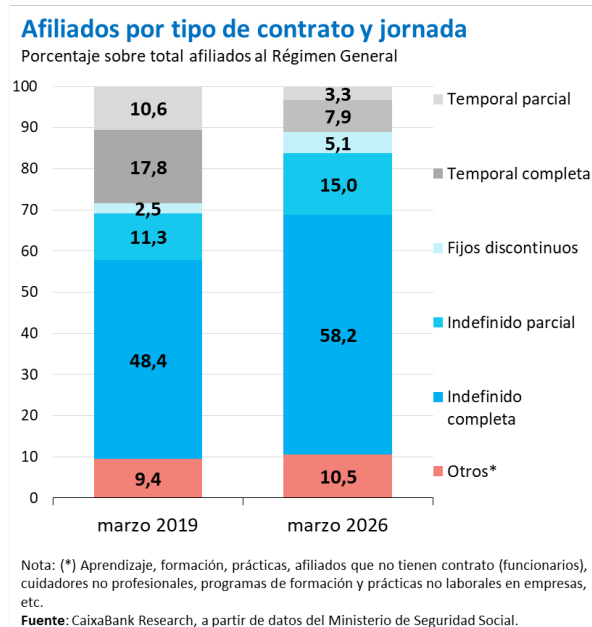
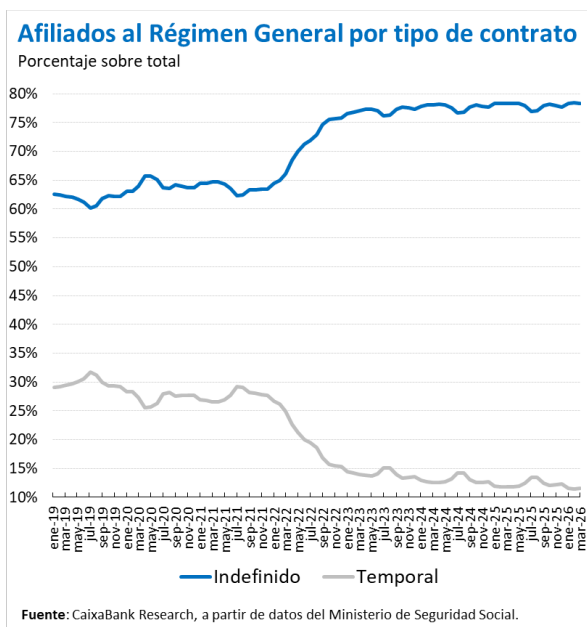
Variación anual de afiliados por CC.AA.

Porcentaje



Fuente: CaixaBank Research, a partir de datos del Ministerio de Inclusión, SS y Migraciones.

- La tasa de temporalidad se estabiliza en mínimos históricos:** del total de afiliados al Régimen General, el 11,5% son temporales, la misma tasa que el mes anterior (11,8% en marzo de 2025). En el último año, los afiliados con contrato indefinido han aumentado en 368.401, de los que la mayor parte (293.043) son a tiempo completo, 57.460 a tiempo parcial y 17.899 fijos discontinuos; por su parte, los temporales aumentan en 4.665.



Nuria Bustamante y Sergio Díaz, CaixaBank Research research@caixabank.com

AVISO SOBRE LA PUBLICACIÓN "NOTA BREVE" DE CAIXABANK

Las Notas Breves son una publicación elaborada de manera conjunta por CaixaBank Research y BPI Research (UEEF) que contiene informaciones y opiniones procedentes de fuentes que consideramos fiables. Este documento tiene un propósito meramente informativo, por lo cual CaixaBank y BPI no se responsabilizan en ningún caso del uso que se pueda hacer del mismo. Las opiniones y las estimaciones son propias de CaixaBank y BPI y pueden estar sujetas a cambios sin notificación previa.