CaixaBank Research



Fitxes Comunitats Autònomes

Andalusia





8.750.000
habitants
(2025)

26.091 €
de PIB *per capita*
(2025)

13,5%
del PIB d'Espanya
(2025)

2,6%
de creixement
previst del PIB (2026)



Estructura i posició econòmica regional

- Amb gairebé 8,8 milions d'habitants, Andalusia és la **regió més gran en termes demogràfics** i concentra el 17,6% de la població a Espanya. El 2025, la població va créixer a un ritme similar a la mitjana del país (0,9% *vs*. 1,0%).
- El PIB de la comunitat (227.356 milions d'euros) és el **13,5% del PIB espanyol**, i això situa Andalusia a la tercera posició del rànquing nacional.
- El **PIB *per capita* està en 26.091** euros, encara un 23,8% per sota de la mitjana espanyola. Amb tot, el 2025 va avançar més que en el conjunt del país i va perllongar la reducció gradual de la bretxa observada en els últims anys.
- En termes d'**especialització productiva**, Andalusia destaca per un pes relatiu més alt de l'agricultura (7,0% del PIB, un dels percentatges més alts del país, *vs*. el 3,0% de la mitjana) i dels serveis públics (20,5% *vs*. 17,3%). En canvi, la indústria manufacturera té un pes significativament inferior a la mitjana nacional (7,5% *vs*. 11,9%), amb un protagonisme destacat de les branques agroalimentària, química i energètica. El pes del PIB turístic a la regió es calcula al voltant del 12,5%.
- Tot i que Andalusia ha augmentat la seva capacitat exportadora en els darrers anys, el pes de les **exportacions** de mercaderies és inferior a la mitjana (17,8% del PIB *vs*. 22,9%). Les seves vendes a l'exterior ascendeixen a 40.433 milions d'euros (2025), el 10,4% de les exportacions espanyoles. Destaquen els aliments (38,8% del total), sobretot fruites, llegums i olis, seguits dels combustibles (13,3%) i els productes químics (7,7%). Andalusia exporta el 59% dels olis del país, el 35% dels minerals i el 33% de les fruites i els llegums. A més, la regió presenta un elevat pes del **turisme**, si bé és menys dependent del turista internacional: el 2025, les pernoctacions d'estrangers van ser el 54,6% del total (*vs*. 64,1%).

Taula d'indicadors estructurals

		1995	2005	2015	**2025**
PIB *per capita*	Euros	8.508	16.564	17.458	**26.091**
	100 = Espanya	74,5	77,9	74,5	**76,2**
Població	Milers d'habitants	7.152	7.866	8.392	**8.751**
	Creixement mitjà anual en el decenni (%)	0,6	1,0	0,6	**0,4**
	% sobre el total d'Espanya	18,0	17,9	18,1	**17,6**
	% de població > 65 anys	13,0	14,6	16,4	**19,5**
Pes de les exportacions de béns sobre el PIB	%	10,1	11,0	17,0	**17,8**

PIB per CA

(% SOBRE EL CONJUNT D'ESPANYA)

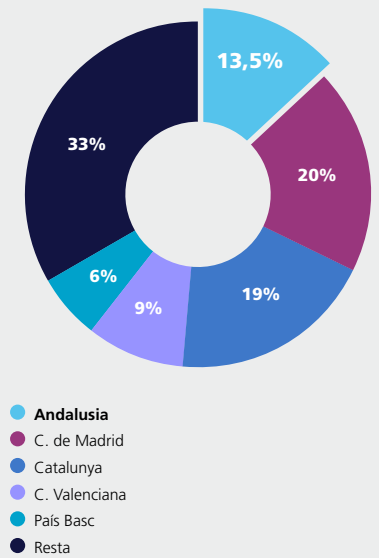

PIB *per capita*

(EUROS)

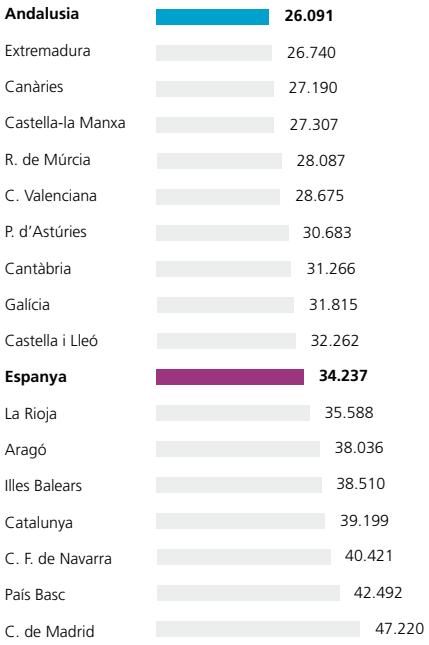

Estructura productiva

(% SOBRE EL VAB)

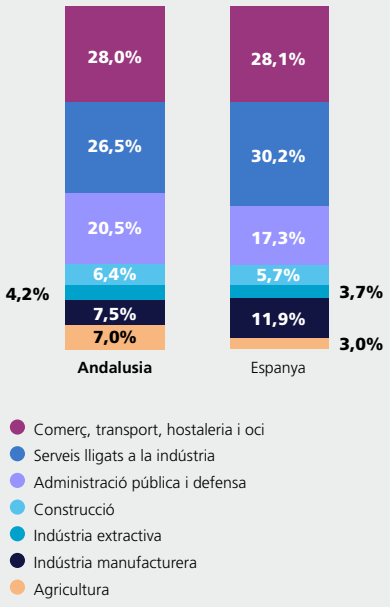

Font: CaixaBank Research, a partir de l'INE i de DataComex.

Situació macroeconòmica

L'economia andalusa presenta un bon comportament. Segons les estimacions de CaixaBank Research, **el PIB creixerà un 2,6% el 2026, d'acord amb la mitjana espanyola**. Destaquen la fortalesa de la inversió en construcció i infraestructures, a l'abric dels fons europeus, i el consum, beneficiat pel vigor de l'ocupació i el turisme, juntament amb la recuperació dels sectors agrari i industrial i l'acceleració de les exportacions.

Per al 2027, les nostres previsions apunten a una **moderació del creixement, amb un augment del PIB del 2,0%**, igual que a Espanya. Encara que esperem que l'ocupació es mantingui puixant, la persistència d'una inflació elevada i l'enduriment de les condicions financeres amortiran progressivament el consum de les llars i la inversió empresarial. A això cal sumar-hi el menor estímul dels fons europeus i un entorn exterior complex marcat per les tensions energètiques i geopolítiques. Entre els principals reptes estructurals a mitjà termini, destaquen la productivitat baixa i l'atur elevat.

PIB (ÍNDEX 100 = 2019)

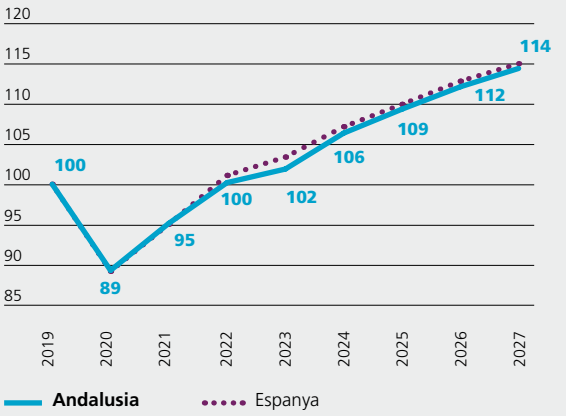

Font: CaixaBank Research.

L'**ocupació** a Andalusia està evolucionant favorablement. Després de tancar el 2025 amb un creixement mitjà de l'afiliació del 2,3%, el mateix que la mitjana del país, l'octubre d'aquest any el ritme s'accelera fins al 3,9% interanual (*vs*. 3,6%). Per la banda menys positiva, la taxa d'atur (un 14,9% en el 3T 2026) és la més alta del país i supera àmpliament la mitjana espanyola (10,2%).

El consum mostra un dinamisme més gran que en el conjunt del país. L'**índex de comerç al detall** (en volum) va créixer un 4,3% el 2025 (4,0% a Espanya), i aquest any, tot i que l'avanç es modera, segueix creixent per sobre de la mitjana, un 3,1% interanual fins al setembre (*vs*. 2,0%). Les **matriculacions de turismes** avancen també a bon ritme (un 17,0% el 2025 i un 12,7% interanual el gener-octubre del 2026), per sobre de la mitjana (12,9% i 6,2%). L'**indicador de consum de CaixaBank** confirma aquesta bona evolució i anota, fins a l'octubre, un dels creixements més grans de totes les regions, un 5,1% interanual (2,0% de mitjana).

Després d'acumular un fort retrocés en el període 2023-2024 (un –5,9% *vs*. un –0,9% en el conjunt del país), llastada pel debilitament de la demanda global, la **producció industrial** andalusa es recupera amb força i creix un 9,0% el 2025 i un 5,0% interanual el gener-setembre del 2026, molt per sobre del conjunt del país (1,3% i 1,5%, respectivament). Entre les branques que protagonitzen aquest dinamisme elevat, destaquen les de béns d'equipament i les energètiques (la regió compta amb dues refineries).

Les **exportacions** andaluses tenen un bon comportament. Després de créixer el 2025 a un ritme similar a la mitjana (0,6% *vs*. 0,7%), impulsades per les vendes de minerals, fruites i llegums, que van contrarestar la caiguda intensa de les exportacions de productes energètics, el 2026 veiem una forta acceleració, en augmentar un 5,8% interanual fins a l'agost enfront del 3,2% del total espanyol. Pel que fa al **turisme**, el 2025, les pernoctacions totals van créixer una mica per sota de la mitjana (1,0% *vs*. 1,7%), mentre que aquest any, amb dades fins al setembre, s'acceleren fins al 4,8% interanual (*vs*. 1,2%) i assoleixen màxims històrics.

Exportacions de mercaderies

(% VARIACIÓ INTERANUAL)

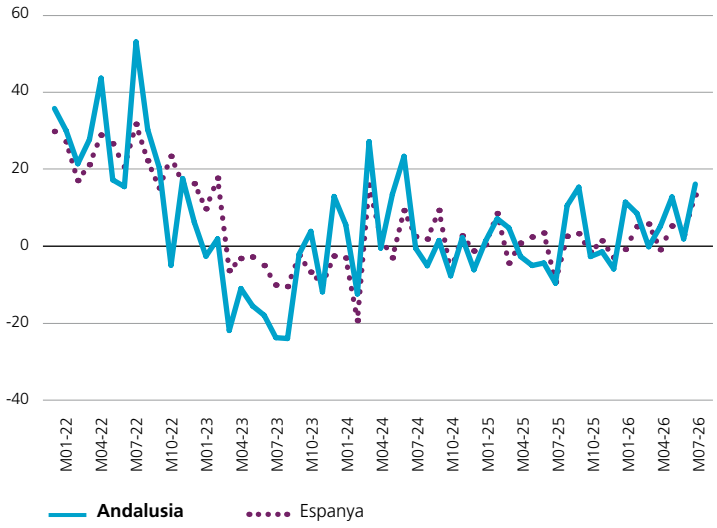

Pernoctacions de turistes

(MILIONS)

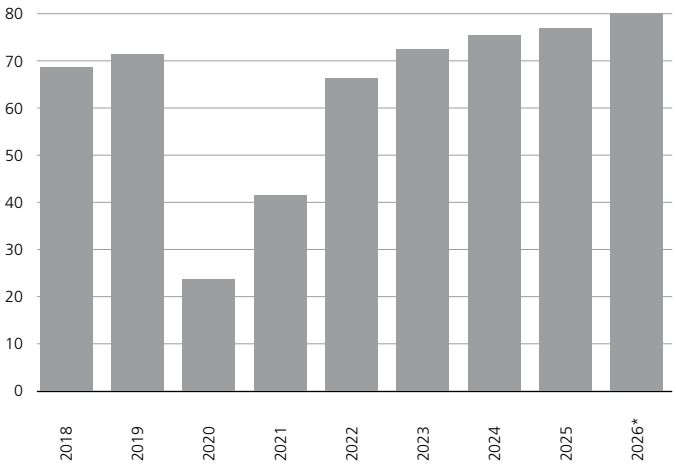

Nota: *Acumulat 12 mesos fins al setembre.
Font: CaixaBank Research, a partir de l'INE i de DataComex.

Taula d'indicadors

Andalusia
Mitjana d'Espanya

		Mitjana 2014-2019	2020	Mitjana 2021-2022	2023	2024	2025	2026	Última dada
Activitat i preus	**PIB real** (% var. interanual)	**2,6**	**–10,8**	**5,9**	**1,7**	**4,4**	**2,8**		**2025**
		2,8	–10,9	6,5	2,4	3,7	2,6		
	Comerç al detall (% var. acumulada anual)	**2,4**	**–7,1**	**2,8**	**1,9**	**3,7**	**4,3**	**3,1**	**setembre-26**
		2,3	–5,2	2,2	2,9	2,1	4,0	2,0	
	Índex de producció industrial (% var. acumulada anual)	**1,3**	**–11,8**	**4,8**	**–4,5**	**–1,4**	**9,0**	**5,0**	**setembre-26**
		1,8	–9,2	4,7	–1,6	0,7	1,3	1,5	
	Índex d'activitat de serveis (% var. acumulada anual)	**4,4**	**–13,5**	**18,4**	**4,4**	**4,3**	**3,4**	**7,3**	**agost-26**
		5,1	–15,6	20,1	2,2	3,0	4,8	5,5	
	Índex de preus al consum (% var. interanual)	**0,7**	**–0,2**	**5,9**	**3,9**	**2,7**	**2,7**	**4,4**	**octubre-26**
		0,7	–0,3	5,7	3,5	2,8	2,7	4,9	
Mercat laboral	**Afiliats a la seguretat social** (% var. interanual)	**3,1**	**–2,4**	**3,5**	**2,1**	**2,1**	**2,3**	**3,9**	**octubre-26**
		3,2	–2,1	3,2	2,7	2,4	2,3	3,6	
	Afiliats no afectats per ERTO (% var. interanual)	**3,1**	**–8,7**	**6,7**	**2,6**	**2,2**	**2,5**	**4,1**	**octubre-26**
		3,2	–9,2	7,3	3,4	2,7	2,5	3,9	
	Taxa d'atur (% pobl. activa)	**27,5**	**22,3**	**20,5**	**18,2**	**16,5**	**15,2**	**14,9**	**3T 2026**
		18,8	15,5	14,0	12,2	11,3	10,5	10,2	
	Taxa d'atur de menors de 25 anys (% pobl. activa < 25)	**52,8**	**49,6**	**39,9**	**39,7**	**36,9**	**32,8**	**29,1**	**3T 2026**
		42,5	38,3	34,5	28,8	24,1	29,6	23,3	
Sector públic	**Dèficit públic** (% del PIB)	**–0,8**	**0,0**	**–0,4**	**–1,1**	**0,6**	**0,1**	**–1,0**	**2T 2026**
		–0,9	–0,2	–0,6	–0,9	–0,2	–0,4	–1,0	
	Deute públic autonòmic (% del PIB)	**21,2**	**24,0**	**21,5**	**19,4**	**19,0**	**18,1**	**18,2**	**2T 2026**
		23,9	26,9	24,2	21,7	21,0	20,2	20,4	
Mercat immobiliari	**Preu de l'habitatge** (% var. interanual)	**3,9**	**2,3**	**6,7**	**5,0**	**10,4**	**13,1**	**11,9**	**2T 2026**
		5,3	2,1	5,5	4,0	8,4	12,7	12,2	
	Compravenda d'habitatge (% var. acumulada anual)	**9,4**	**–16,6**	**27,7**	**–12,4**	**6,3**	**13,9**	**–0,6**	**agost-26**
		9,7	–16,9	24,8	–10,2	9,7	11,1	–2,3	
Sector exterior i turisme	**Exportacions de béns** (% var. acumulada anual)	**3,6**	**–12,2**	**24,1**	**–10,3**	**4,2**	**0,6**	**5,8**	**agost-26**
		3,9	–9,4	21,5	–1,4	0,2	0,7	3,2	
	Pernoctacions turístiques (% var. acumulada anual)	**4,6**	**–66,6**	**67,5**	**8,6**	**4,8**	**1,0**	**4,8**	**setembre-26**
		3,0	–69,2	75,8	7,1	4,3	1,7	1,2	

Font: CaixaBank Research, a partir de dades de l'INE, Banc d'Espanya, MITRAMISS, Ministeri d'Hisenda i DataComex.

Comparativa autonòmica

Previsions de creixement del PIB (2026)

(VARIACIÓ ANUAL)

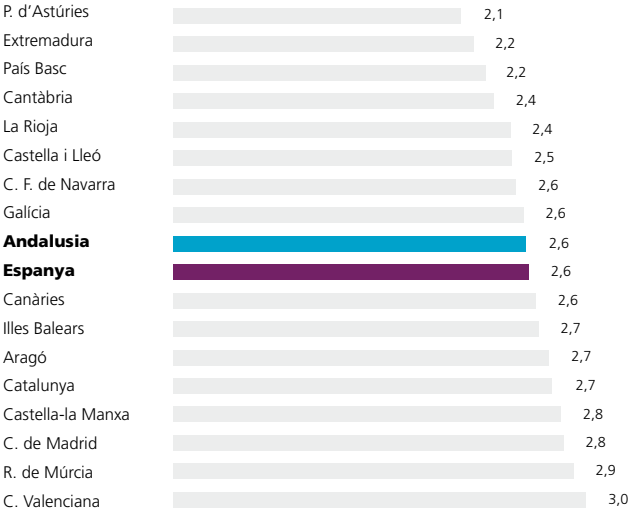

Previsions de creixement del PIB (2027)

(VARIACIÓ ANUAL)

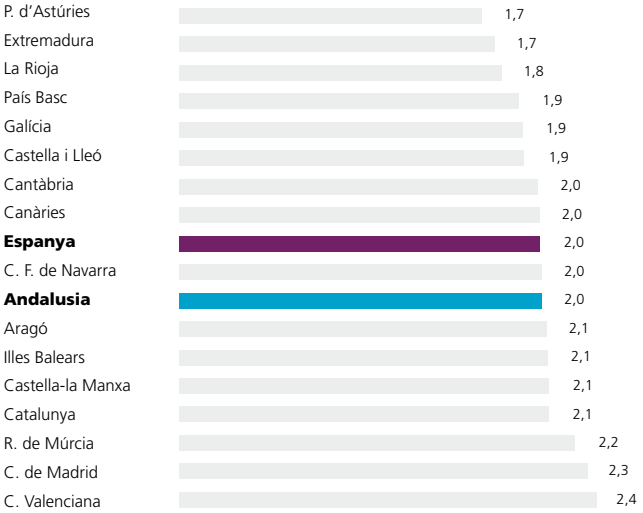

Taxa d'atur (3T 2026)

(% DE LA POBLACIÓ ACTIVA)

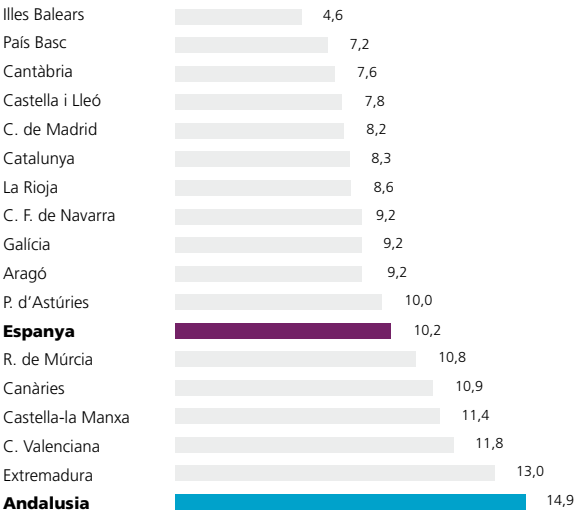

Pes de les exportacions de mercaderies (2025)

(% DEL PIB)

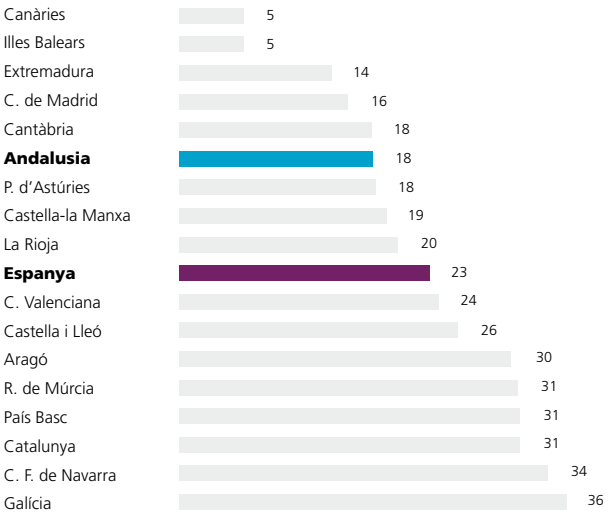

Vendes al detall* (gener-setembre de 2026)

(VARIACIÓ RESPECTE DEL MATEIX PERÍODE DEL 2025)

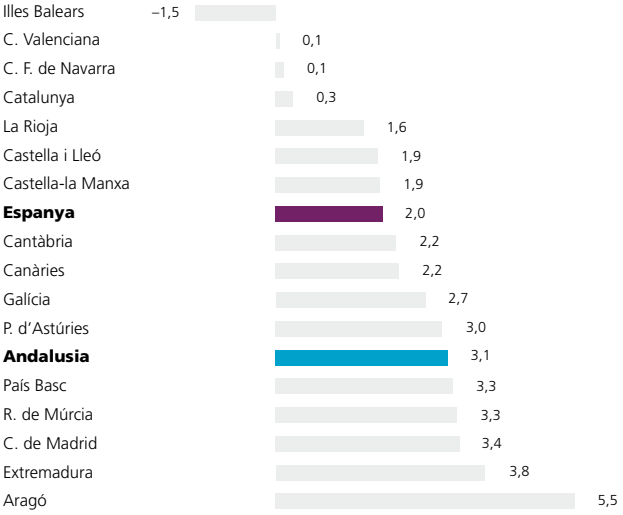

Exportacions de mercaderies (gener-agost 2026)

(VARIACIÓ RESPECTE AL MATEIX PERÍODE DEL 2025)

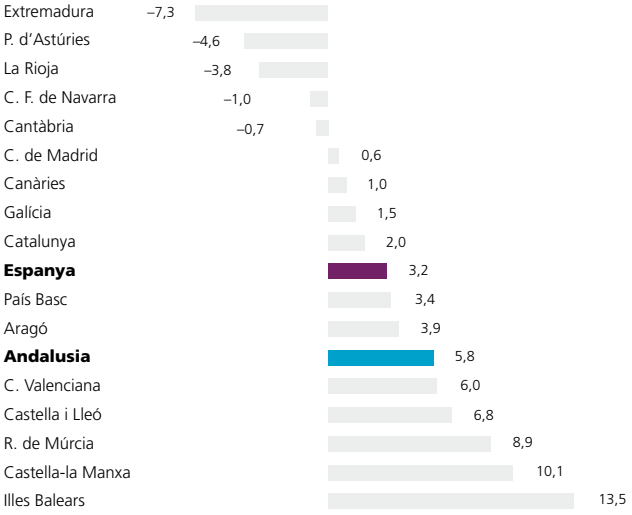

Nota: * Dades deflactades sense estacions de servei.
Font: CaixaBank Research, a partir d'estimacions pròpies i dades de l'INE i DataComex.

Comparativa autonòmica (II)*

Consum domèstic (gener-octubre 2026)

VARIACIÓ RESPECTE DEL MATEIX PERÍODE DEL 2025 (%)

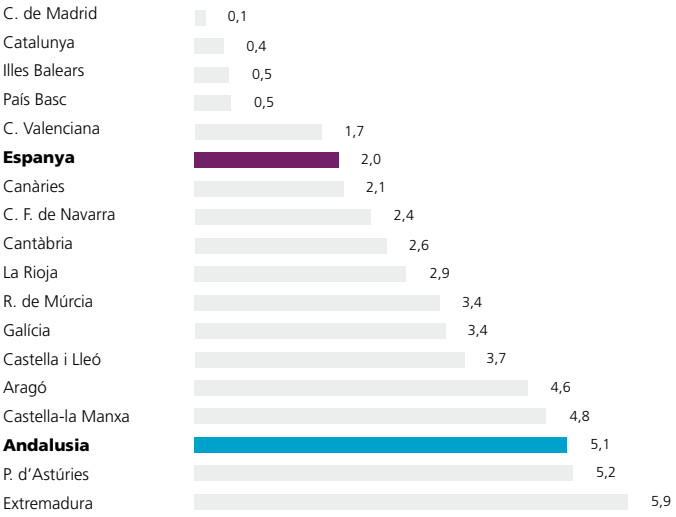

Salaris (gener-octubre 2026)

VARIACIÓ RESPECTE DEL MATEIX PERÍODE DEL 2025 (%)

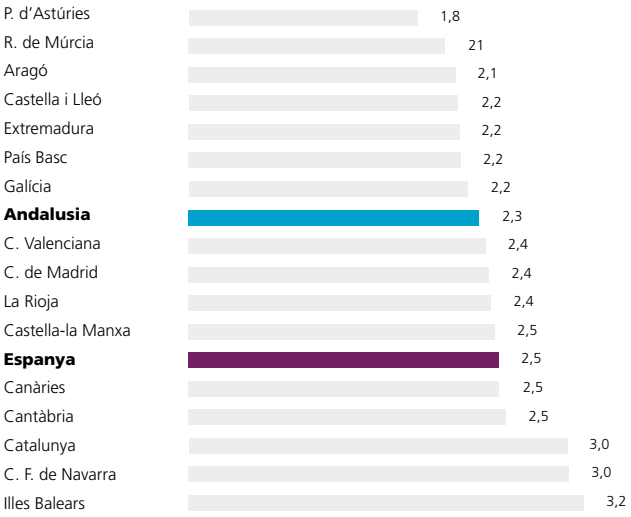

Despesa turística domèstica (gener-octubre 2026)

VARIACIÓ RESPECTE DEL MATEIX PERÍODE DEL 2025 (%)

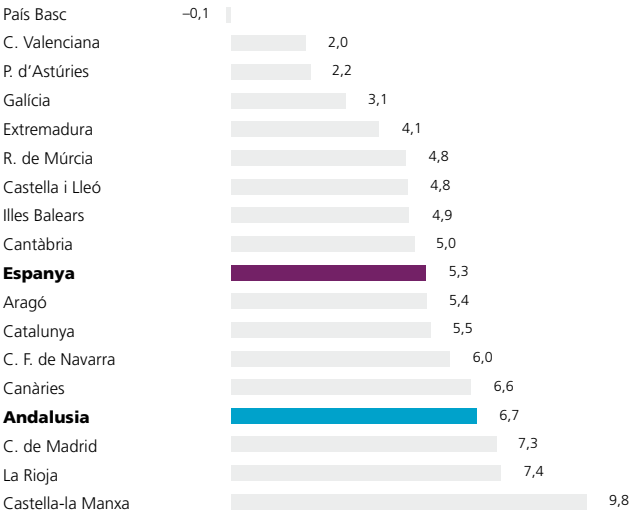

Despesa turística internacional (gener-octubre 2026)

VARIACIÓ RESPECTE DEL MATEIX PERÍODE DEL 2025 (%)

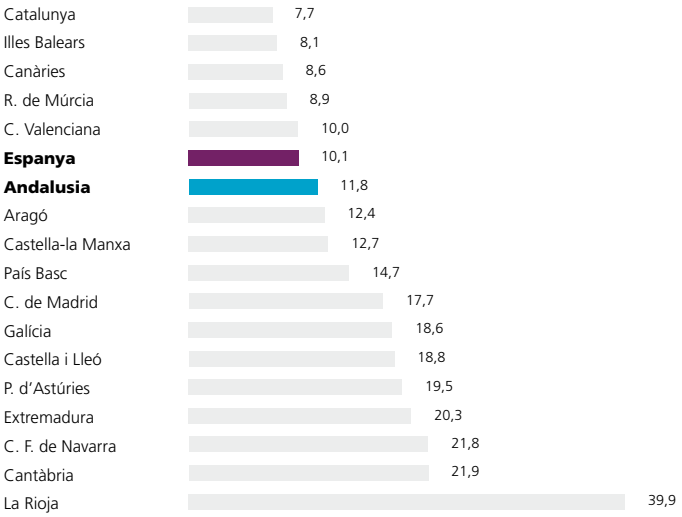

Accessibilitat a l'habitatge (gener-juny 2026)

ANYS D'INGRESSOS LABORALS PER A LA COMPRA D'UN HABITATGE

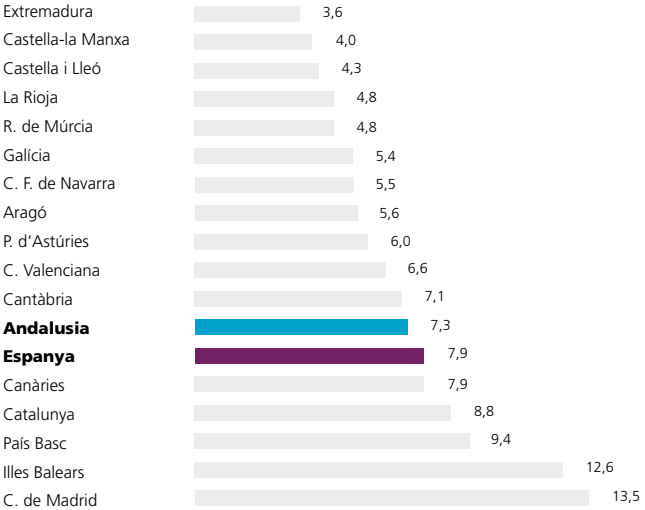

Nota: * Consum: despesa realitzada per les llars en béns i serveis, estimada a partir dels pagaments i reintegraments amb targetes emeses per CaixaBank i els rebuts emesos a clients de CaixaBank.
Salaris: ingressos salarials mensuals de persones físiques calculats a partir dels moviments en el compte corrent identificats específicament com nòmina. L'indicador correspon a la mitjana de la variació interanual de la nòmina mensual, que es calcula client a client.
Turisme: pagaments presencials i retirades d'efectiu realitzats pels turistes a Espanya. Considerem com a despesa dels turistes els pagaments en TPV de CaixaBank amb targetes emeses per entitats espanyoles en el cas de turistes domèstics, efectuats fora de les seves àrees habituals de consum (àrea de residència, treball, consum rutinari, etc.); en el cas de turistes estrangers, són els pagaments efectuats amb targetes emeses per entitats estrangeres. Mitjana mòbil dels últims tres mesos.
Accessibilitat a l'habitatge: mesura el nombre d'anys d'ingressos laborals nets que la llar mitjana hauria de destinar, de forma teòrica, a la compra d'un habitatge tipus en una zona geogràfica determinada. Es basa en la metodologia usada pel Banc d'Espanya per al càlcul de la ràtio d'accessibilitat, i els ingressos de la llar s'estimen a partir de la mitjana de les nòmines i subsidis d'atur a la mateixa zona.
Font: CaixaBank Research, a partir de dades internes.

Exportacions de mercaderies

	ESPANYA			ANDALUSIA			
	Milions d'euros	% s/total	26/25 (%)	Milions d'euros	% s/total	26/25 (%)	% s/Espanya
Aliments	**49.640**	**18,8**	**–1,9**	**11.107**	**38,8**	**0,8**	**22,4**
Carn	7.640	2,9	–11,6	562	2,0	–1,1	7,4
Lactis i ous	1.837	0,7	2,9	93	0,3	19,1	5,1
Pesca	3.878	1,5	1,2	331	1,2	–8,6	8,5
Cereals	318	0,1	–23,3	59	0,2	–56,1	18,4
Fruites i llegums	18.410	7,0	2,4	6.488	22,7	5,9	35,2
Sucre, cafè i cacau	2.595	1,0	–4,9	74	0,3	–4,2	2,9
Preparats alimentaris	4.713	1,8	2,7	252	0,9	–10,9	5,3
Begudes	3.444	1,3	–2,6	261	0,9	10,0	7,6
Tabacs	380	0,1	3,4	64	0,2	9,5	16,9
Greixos i olis	4.778	1,8	–5,2	2.797	9,8	–5,7	58,5
Llavors i fruits oleaginosos	162	0,1	–15,5	79	0,3	0,7	48,8
Pinsos animals	1.486	0,6	1,0	47	0,2	–7,9	3,2
Productes energètics	**20.763**	**7,9**	**34,2**	**4.645**	**16,2**	**27,9**	**22,4**
Matèries primeres	**7.487**	**2,8**	**23,0**	**1.986**	**6,9**	**30,2**	**26,5**
Animals i vegetals	2.286	0,9	–2,7	236	0,8	–5,4	10,3
Minerals	5.201	2,0	39,2	1.750	6,1	37,2	33,6
Semimanufactures	**68.350**	**25,9**	**–3,3**	**5.304**	**18,5**	**7,8**	**7,8**
Metalls no ferrosos	6.910	2,6	16,8	1.446	5,1	0,1	20,9
Ferro i acer	5.670	2,1	–6,3	692	2,4	14,4	12,2
Productes químics	42.616	16,1	–6,4	2.339	8,2	16,8	5,5
Paper	3.249	1,2	–3,6	69	0,2	–22,5	2,1
Material de construcció	5.156	2,0	–0,9	628	2,2	–1,5	12,2
Pneumàtics i càmeres	2.605	1,0	8,6	22	0,1	22,5	0,8
Béns d'equipament	**50.946**	**19,3**	**4,8**	**3.569**	**12,5**	**1,6**	**7,0**
Maquinària per a la indústria	12.762	4,8	3,3	458	1,6	3,7	3,6
Eq. oficina i telecomunicacions	3.479	1,3	8,1	173	0,6	–13,5	5,0
Material de transport	9.934	3,8	–1,7	1.289	4,5	3,5	13,0
Motors	3.540	1,3	12,4	48	0,2	–15,5	1,3
Aparells elèctrics	11.375	4,3	7,6	967	3,4	1,1	8,5
Aparells de precisió	2.254	0,9	3,2	185	0,6	–1,7	8,2
Sector automòbil	**32.248**	**12,2**	**1,1**	**160**	**0,6**	**–16,5**	**0,5**
Béns de consum durador	**3.902**	**1,5**	**–1,8**	**172**	**0,6**	**6,5**	**4,4**
Electrodomèstics	1.165	0,4	–1,1	14	0,0	–18,1	1,2
Electrònica de consum	242	0,1	16,0	17	0,1	38,8	6,9
Mobles	2.047	0,8	–4,4	126	0,4	11,6	6,1
Manufactures de consum	**23.276**	**8,8**	**2,5**	**962**	**3,4**	**4,2**	**4,1**
Tèxtils	12.931	4,9	4,0	373	1,3	8,9	2,9
Calçat	2.468	0,9	1,6	23	0,1	3,3	0,9
Joguines	1.332	0,5	–4,0	33	0,1	–7,9	2,4
Terrisseria	81	0,0	2,3	8	0,0	–13,2	9,5
Joieria i rellotges	762	0,3	–20,6	75	0,3	2,4	9,8
Cuir i les seves manufactures	361	0,1	3,0	2	0	19,8	0,7
Altres mercaderies	**7.569**	**2,9**	**27,8**	**712**	**2,5**	**–39,1**	**9,4**
TOTAL	**264.182**	**100,0**	**3,2**	**28.617**	**100,0**	**5,8**	**10,8**

Nota: Dades de gener-agost del 2026.

Font: CaixaBank Research, a partir de dades de DataComex.

CaixaBank Research

Fitxes Comunitats Autònomes és una publicació elaborada per CaixaBank Research que conté informacions i opinions procedents de fonts que considerem fiables. Aquest document té un propòsit purament informatiu, per la qual cosa CaixaBank no es responsabilitza en cap cas de l'ús que se'n pugui fer. Les opinions i les estimacions són pròpies de CaixaBank i poden estar subjectes a canvis sense notificació prèvia.

Data de tancament d'aquesta edició: 13 de novembre del 2026