CaixaBank Research



Fitxes Comunitats Autònomes

Comunitat Valenciana



5.530.000
habitants
(2025)

28.675 €
de PIB *per capita*
(2025)

9,3%
del PIB d'Espanya
(2025)

3,0%
de creixement
previst del PIB (2026)

Estructura i posició econòmica regional

- La Comunitat Valenciana és la **quarta regió pel que fa al PIB**, amb un pes del 9,3% sobre el total nacional.
- Amb una mica més de 5,5 milions d'habitants, l'11,1% del total, també ocupa el quart lloc en termes **demogràfics**. És la regió on més creix la població (un 1,9% l'any 2025 i un 9,6% des del 2019) i una de les que té més proporció de població estrangera: el 20,5% del total (el 14,4% a Espanya).
- El **PIB *per capita*** (28.675 euros) és un 16,2% inferior a la mitjana espanyola. La reculada de posicions en els últims anys s'explica pel major augment demogràfic, en un context de creixement econòmic similar a la mitjana.
- En **especialització productiva**, la regió destaca per un pes relatiu més gran de les manufactures (un 14,2% del PIB *vs*. l'11,9% de mitjana) i la construcció (un 6,3% *vs*. 5,7%). En canvi, el pes és inferior en serveis lligats a la indústria (27,8% *vs*. 30,2%) i l'agricultura (2,3% *vs*. 3,0%).
- La regió presenta una elevada orientació **exportadora**: les exportacions de béns representen el 23,9% del PIB (un 22,9% de la mitjana espanyola). És la quarta comunitat per volum d'exportacions, amb 37.541 milions d'euros el 2025, el 9,7% del total. Els **principals productes exportats** són els aliments (25,6% del total), sobretot fruites i llegums, els productes químics (13,5%) i l'automoció (11,3%). La regió concentra el 49% de les exportacions espanyoles de materials de la construcció, el 31% del calçat i el 24% de les de fruites i llegums. Tot i que les **activitats turístiques** tenen un pes rellevant en l'economia valenciana, la dependència del turisme internacional és inferior a la del conjunt d'Espanya: el 2025, el 55,8% de les pernoctacions turístiques les van fer persones estrangeres (*vs*. 64,2%).

Taula d'indicadors estructurals

		1995	2005	2015	**2025**
PIB *per capita*	Euros	10.808	19.528	20.500	**28.675**
	100 = Espanya	94,6	91,9	87,5	**83,8**
Població	Milers d'habitants	3.997	4.681	4.940	**5.529**
	Creixement mitjà anual en el decenni (%)	0,6	1,6	0,5	**1,1**
	% sobre el total d'Espanya	10,0	10,6	10,6	**11,1**
	% de població > 65 anys	14,9	16,1	18,7	**20,6**
Pes de les exportacions de béns sobre el PIB	%	22,9	18,8	27,9	**23,9**

PIB per CA

(% SOBRE EL CONJUNT D'ESPANYA)

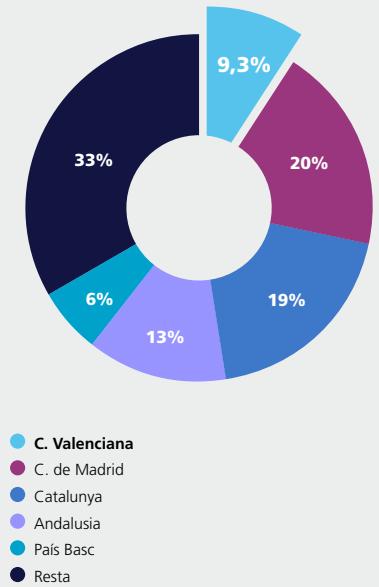

PIB *per capita*

(EUROS)

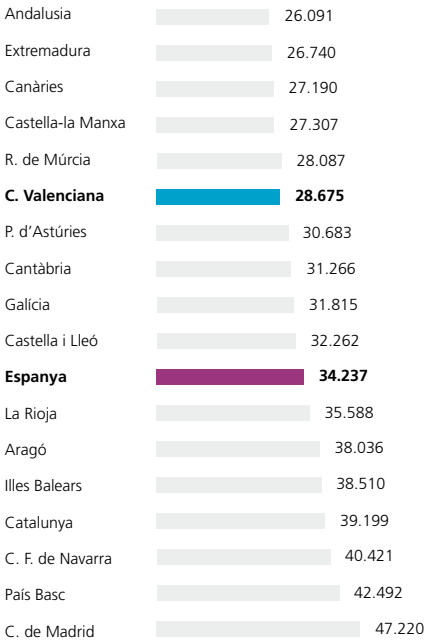

Estructura productiva

(% SOBRE EL VAB)

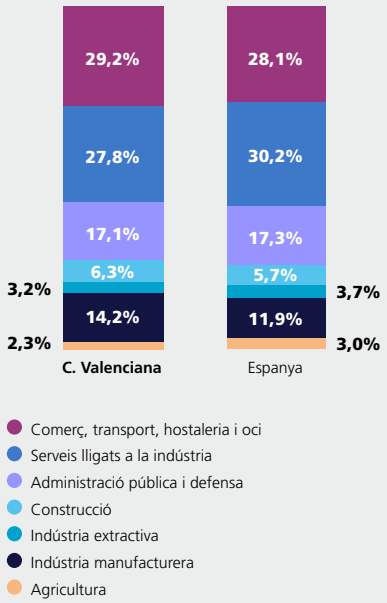

Font: CaixaBank Research, a partir de dades de l'INE i de DataComex.

Situació macroeconòmica

La Comunitat Valenciana presenta un dels majors ritmes de creixement regional. Des de CaixaBank Research, estimem que **el 2026 el PIB creixerà un 3,0% (el 2,6% a Espanya)**, impulsat, sobretot, per l'esforç inversor en la reconstrucció i reposició del capital destruït per la DANA de 2024 (amb participació dels fons europeus).

Les nostres previsions apunten a un creixement del PIB del 2,4% el 2027, per sobre de la mitjana (2,0%). Tot i que la seva estructura productiva diversificada reforça la resiliència de l'economia, la moderació del creixement s'explica per la desaparició gradual dels estímuls associats a la reconstrucció, en un context d'una inflació elevada i unes condicions financeres més restrictives. Els principals suports seguiran sent la inversió en habitatge i infraestructures i el consum, impulsat per un mercat laboral puixant, el turisme i el dinamisme demogràfic. Entre els riscos, destaquen les tensions comercials o el repunt dels costos energètics, que podria afectar algunes branques industrials.

PIB (ÍNDEX 100 = 2019)

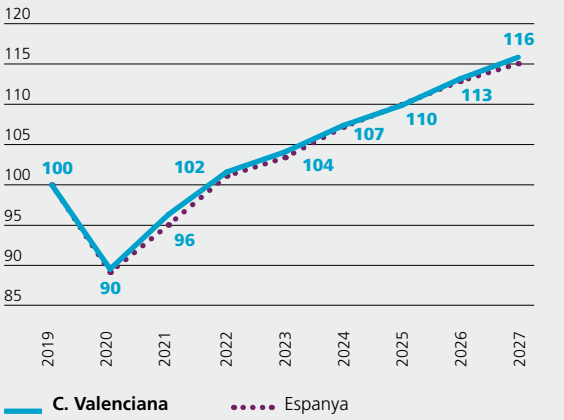

Font: CaixaBank Research.

L'**ocupació** mostra una evolució molt favorable, amb un augment d'afiliats del 3,1% el 2025 (el 2,3% a Espanya) i del 4,6% interanual l'octubre d'aquest any (*vs.* 3,6%). En tot cas, presenta una de les taxes d'atur més elevades del país, l'11,8% en el 3T 2026, davant del 10,2% de mitjana.

El comportament del **consum** va ser molt positiu el 2025, amb un creixement de les vendes al detall (en volum) del 4,3%, per sobre del que es va registrar a Espanya (4,0%). No obstant això, aquest any l'avanç s'ha moderat sensiblement, fins al 0,1% interanual el setembre *vs.* el 2,0%. L'**indicador de consum de CaixaBank** també es mostra sòlid, amb un creixement fins al setembre del 2,3% interanual (0,9% a Espanya). Per la seva banda, la necessitat de reposar els nombrosos vehicles destruïts per la DANA va fer que les **matriculacions de turismes** anotessin el 2025 un extraordinari creixement del 36,0% (12,9% a Espanya), al qual ha seguit una forta correcció aquest any (–11,5% interanual fins a l'octubre *vs.* 6,2%).

L'**activitat industrial** millora gradualment i s'aproxima a l'estabilització. Després de caure, per tercer any consecutiu, un 1,4% el 2025 (1,3% de mitjana al país), el descens de l'IPI s'ha moderat fins a retrocedir amb prou feines un 0,1% interanual en els nou primers mesos del 2026 (*vs.* 1,5%). Aquesta evolució apunta a una progressiva normalització, tot i que persisteix la debilitat de les branques de béns de consum durador i d'equipament. En tot cas, segueix lluny dels nivells del 2019 (–7,3% *vs.* 0,8%).

Les **exportacions** de béns tenen una bona evolució. El 2025, van créixer un 1,5% (davant del 0,7% de mitjana nacional), impulsades per les vendes d'aliments (en especial, fruites i llegums) i béns d'equipament (maquinària industrial), en contrast amb el fort retrocés de les exportacions d'automoció. El gener-agost del 2026, el ritme s'accelera fins al 6,0% interanual (*vs.* 3,2%), gràcies als béns d'equipament (motors i aparells elèctrics). Pel que fa a les **activitats turístiques**, amb dades fins al setembre, l'arribada de turistes estrangers creix molt per sobre de la mitjana (9,3% interanual *vs.* 5,2%).

Producció industrial[1]

(% VARIACIÓ INTERANUAL)

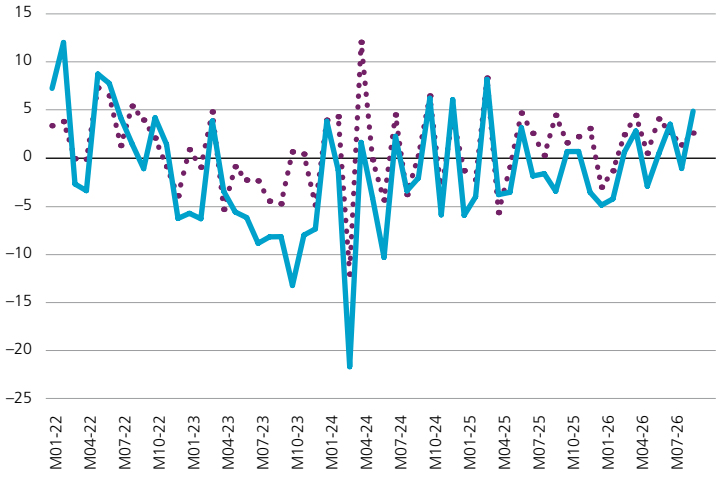

Pernoctacions de turistes

(MILIONS)

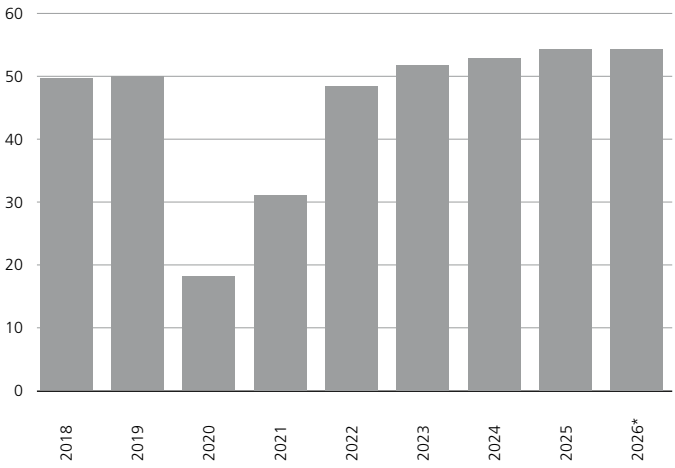

Notes: 1. Dades sense corregir d'efectes estacionals i de calendari. * Acumulat 12 mesos fins al setembre.
Font: CaixaBank Research, a partir de dades de l'INE.

Taula d'indicadors

Comunitat Valenciana
Mitjana d'Espanya

		Mitjana 2014-2019	2020	Mitjana 2021-2022	2023	2024	2025	2026	Última dada
Activitat i preus	**PIB real** (% var. interanual)	**2,8**	**–10,5**	**6,5**	**2,4**	**3,2**	**2,3**		**2025**
		2,8	–10,9	6,5	2,4	3,7	2,6		
	Comerç al detall (% var. acumulada anual)	**2,7**	**–4,5**	**2,9**	**3,4**	**2,6**	**4,3**	**0,1**	**setembre-26**
		2,3	–5,2	2,2	2,9	2,1	4,0	2,0	
	Índex de producció industrial (% var. acumulada anual)	**2,4**	**–5,8**	**4,9**	**–6,5**	**–2,9**	**–1,4**	**–0,1**	**setembre-26**
		1,8	–9,2	4,7	–1,6	0,7	1,3	1,5	
	Índex d'activitat de serveis (% var. acumulada anual)	**5,1**	**–11,0**	**18,6**	**2,9**	**4,6**	**4,2**	**3,8**	**agost-26**
		5,1	–15,6	20,1	2,2	3,0	4,8	5,5	
	Índex de preus al consum (% var. interanual)	**0,7**	**–0,4**	**5,9**	**3,5**	**2,8**	**3,0**	**4,8**	**setembre-26**
		0,7	–0,3	5,7	3,5	2,8	2,7	4,9	
Mercat laboral	**Afiliats a la seguretat social** (% var. interanual)	**3,8**	**–1,5**	**4,0**	**2,8**	**2,6**	**3,1**	**4,6**	**octubre-26**
		3,2	–2,1	3,2	2,7	2,4	2,3	3,6	
	Afiliats no afectats per ERTO (% var. interanual)	**3,8**	**–8,2**	**8,0**	**3,3**	**2,8**	**3,0**	**4,8**	**octubre-26**
		3,2	–9,2	7,3	3,4	2,7	2,5	3,9	
	Taxa d'atur (% pobl. activa)	**19,5**	**16,2**	**14,7**	**12,8**	**12,6**	**11,6**	**11,8**	**3T 2026**
		18,8	15,5	14,0	12,2	11,3	10,5	10,2	
	Taxa d'atur de menors de 25 anys (% pobl. activa < 25)	**43,6**	**36,6**	**33,0**	**28,6**	**25,7**	**30,5**	**27,8**	**3T 2026**
		42,5	38,3	34,5	28,8	24,1	29,6	23,3	
Sector públic	**Dèficit públic** (% del PIB)	**–1,8**	**–1,1**	**–2,0**	**–2,4**	**–1,7**	**–2,5**	**–1,0**	**2T 2026**
		–0,9	–0,2	–0,6	–0,9	–0,2	–0,4	–1,0	
	Deute públic autonòmic (% del PIB)	**40,4**	**47,9**	**44,7**	**41,6**	**40,6**	**40,7**	**40,0**	**2T 2026**
		23,9	26,9	24,2	21,7	21,0	20,2	20,4	
Mercat immobiliari	**Preu de l'habitatge** (% var. interanual)	**3,3**	**2,2**	**5,8**	**4,0**	**9,1**	**12,9**	**13,0**	**2T 2026**
		5,3	2,1	5,5	4,0	8,4	12,7	12,2	
	Compravenda d'habitatge (% var. acumulada anual)	**10,2**	**–21,3**	**30,2**	**–4,3**	**8,3**	**4,9**	**–4,1**	**agost-26**
		9,7	–16,9	24,8	–10,2	9,7	11,1	–2,3	
Sector exterior i turisme	**Exportacions de béns** (% var. acumulada anual)	**4,6**	**–7,1**	**16,8**	**–4,1**	**–2,7**	**1,5**	**6,0**	**agost-26**
		3,9	–9,4	21,5	–1,4	0,2	0,7	3,2	
	Pernoctacions turístiques (% var. acumulada anual)	**4,4**	**–63,4**	**63,6**	**6,3**	**2,6**	**2,2**	**1,1**	**setembre-26**
		3,0	–69,2	75,8	7,1	4,3	1,7	1,2	

Font: CaixaBank Research, a partir de dades de l'INE, Banc d'Espanya, MITRAMISS, Ministeri d'Hisenda i DataComex.

Comparativa autonòmica

Previsions de creixement del PIB (2026)

(VARIACIÓ ANUAL)

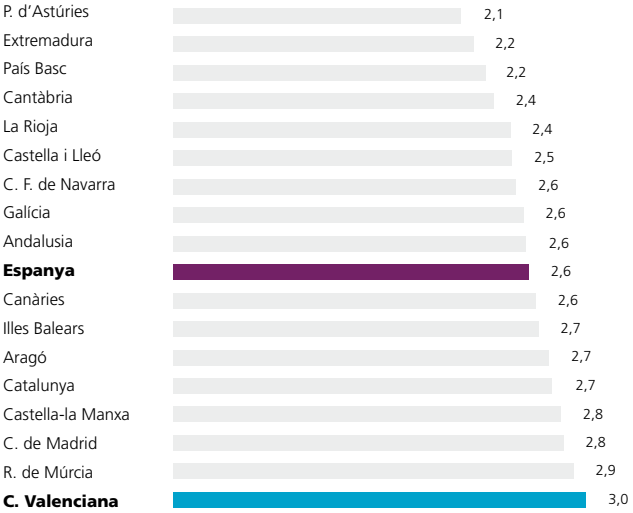

Previsions de creixement del PIB (2027)

(VARIACIÓ ANUAL)

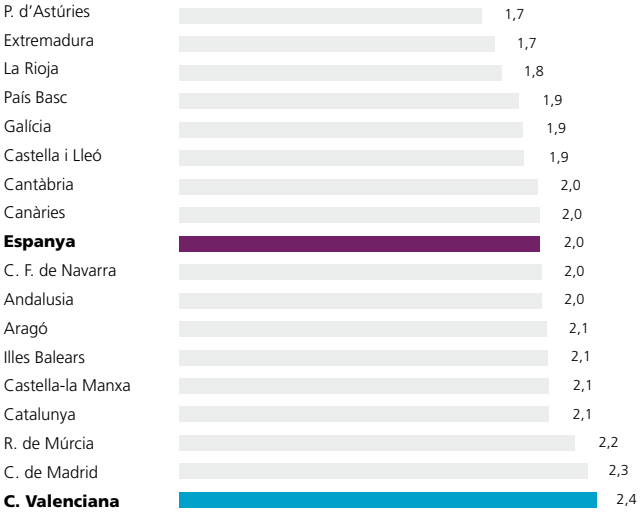

Taxa d'atur (3T 2026)

(% DE LA POBLACIÓ ACTIVA)

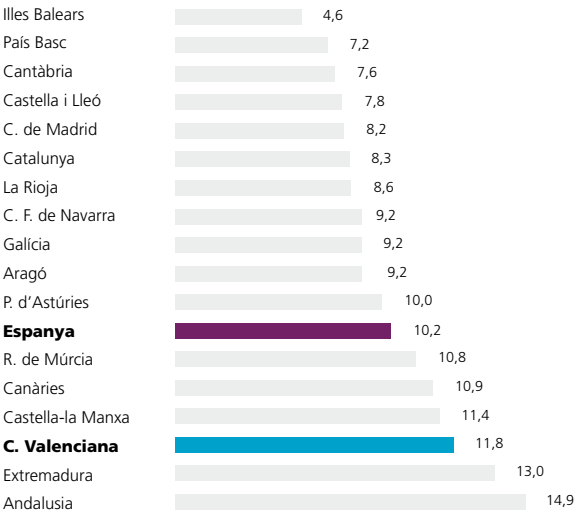

Pes de les exportacions de mercaderies (2025)

(% DEL PIB)

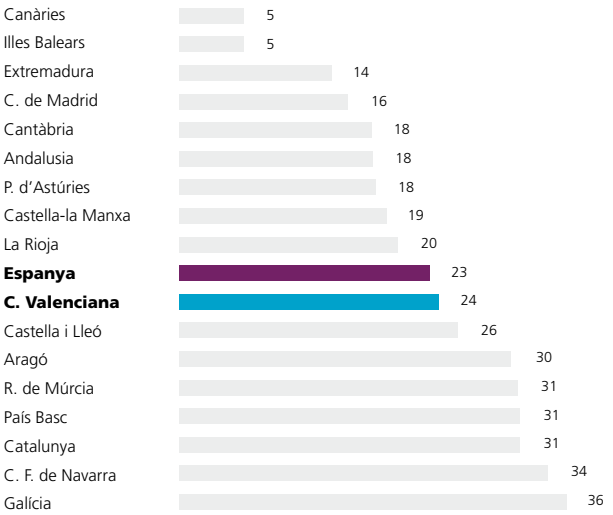

Vendes al detall* (gener-setembre de 2026)

(VARIACIÓ RESPECTE DEL MATEIX PERÍODE DEL 2025)

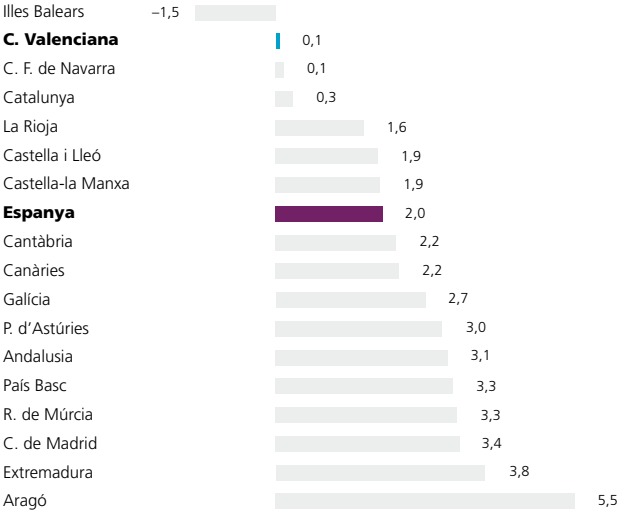

Exportacions de mercaderies (gener-agost 2026)

(VARIACIÓ RESPECTE AL MATEIX PERÍODE DEL 2025)

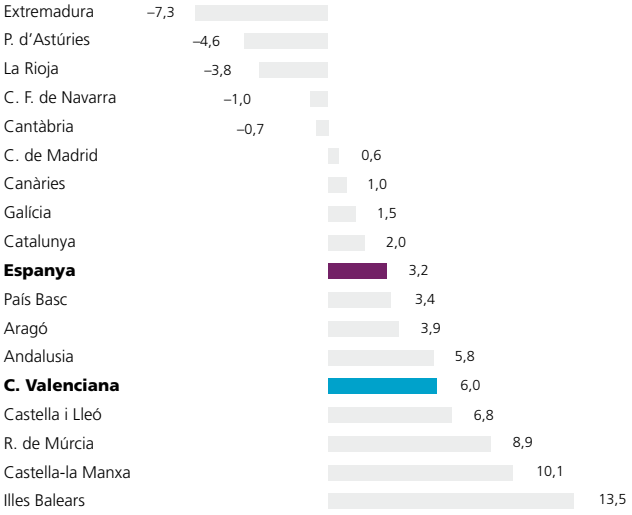

Nota: * Dades deflactades sense estacions de servei.
Font: CaixaBank Research, a partir d'estimacions pròpies i dades de l'INE i DataComex.

Comparativa autonòmica (II)*

Consum domèstic (gener-setembre 2026)

VARIACIÓ RESPECTE DEL MATEIX PERÍODE DEL 2025 (%)

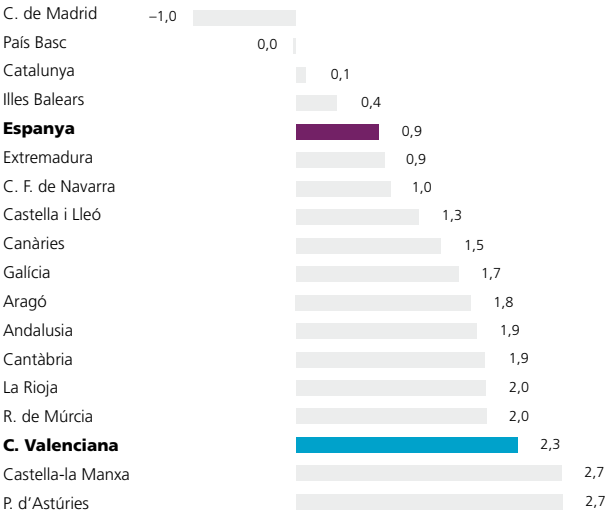

Salaris (gener-setembre 2026)

VARIACIÓ RESPECTE DEL MATEIX PERÍODE DEL 2025 (%)

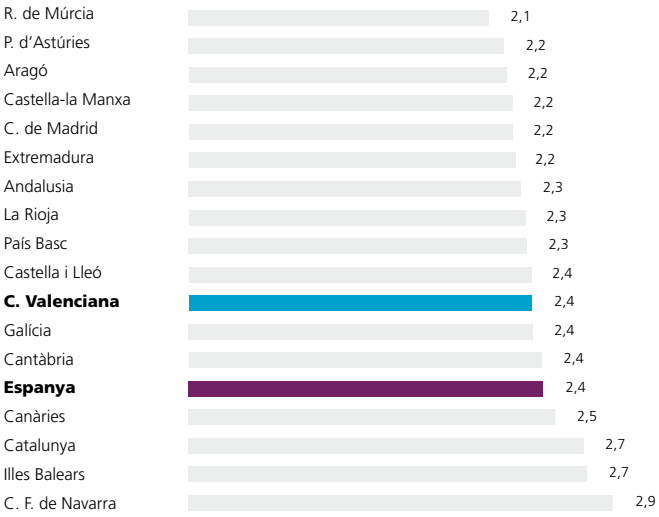

Despesa turística domèstica (gener-setembre 2026)

VARIACIÓ RESPECTE DEL MATEIX PERÍODE DEL 2025 (%)

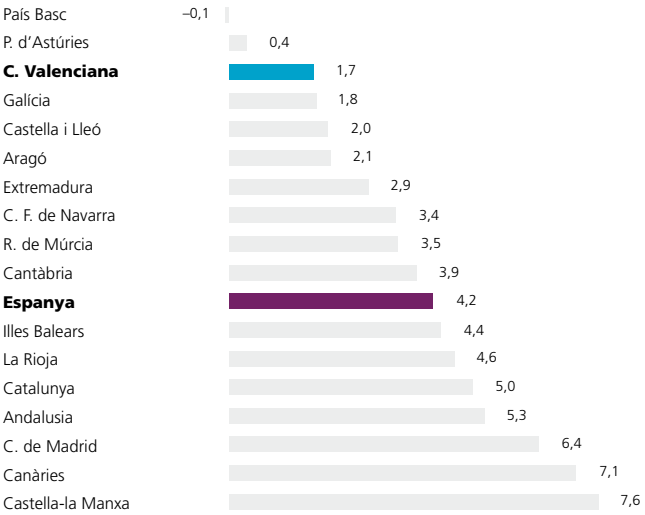

Despesa turística internacional (gener-setembre 2026)

VARIACIÓ RESPECTE DEL MATEIX PERÍODE DEL 2025 (%)

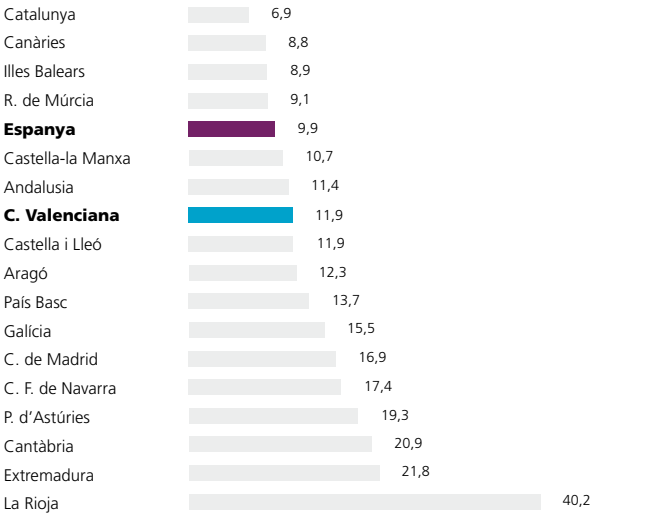

Accessibilitat a l'habitatge (gener-març 2026)

ANYS D'INGRESSOS LABORALS PER A LA COMPRA D'UN HABITATGE

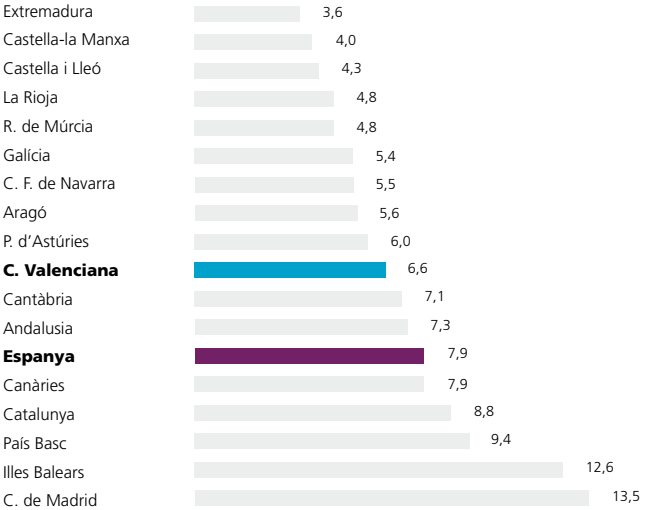

Nota: * Consum: despesa realitzada per les llars en béns i serveis, estimada a partir dels pagaments i reintegraments amb targetes emeses per CaixaBank i els rebuts emesos a clients de CaixaBank.
Salaris: ingressos salarials mensuals de persones físiques calculats a partir dels moviments en el compte corrent identificats específicament com nòmina. L'indicador correspon a la mitjana de la variació interanual de la nòmina mensual, que es calcula client a client.
Turisme: pagaments presencials i retirades d'efectiu realitzats pels turistes a Espanya. Considerem com a despesa dels turistes els pagaments en TPV de CaixaBank amb targetes emeses per entitats espanyoles en el cas de turistes domèstics, efectuats fora de les seves àrees habituals de consum (àrea de residència, treball, consum rutinari, etc.); en el cas de turistes estrangers, són els pagaments efectuats amb targetes emeses per entitats estrangeres. Mitjana mòbil dels últims tres mesos.
Accessibilitat a l'habitatge: mesura el nombre d'anys d'ingressos laborals nets que la llar mitjana hauria de destinar, de forma teòrica, a la compra d'un habitatge tipus en una zona geogràfica determinada. Es basa en la metodologia usada pel Banc d'Espanya per al càlcul de la ràtio d'accessibilitat, i els ingressos de la llar s'estimen a partir de la mitjana de les nòmines i subsidis d'atur a la mateixa zona.
Font: CaixaBank Research, a partir de dades internes.

Exportacions de mercaderies

	ESPANYA			COMUNITAT VALENCIANA			
	Milions d'euros	% s/total	26/25 (%)	Milions d'euros	% s/total	26/25 (%)	% s/Espanya
Aliments	**49.640**	**18,8**	**–1,9**	**6.333**	**24,2**	**0,1**	**12,8**
Carn	7.640	2,9	–11,6	427	1,6	24,8	5,6
Lactis i ous	1.837	0,7	2,9	195	0,7	–7,1	10,6
Pesca	3.878	1,5	1,2	172	0,7	–11,8	4,4
Cereals	318	0,1	–23,3	75	0,3	–8,6	23,5
Fruites i llegums	18.410	7,0	2,4	4.089	15,6	–1,4	22,2
Sucre, cafè i cacau	2.595	1,0	–4,9	424	1,6	3,4	16,4
Preparats alimentaris	4.713	1,8	2,7	485	1,9	4,4	10,3
Begudes	3.444	1,3	–2,6	291	1,1	–5,3	8,5
Tabacs	380	0,1	3,4	35	0,1	8,0	9,2
Greixos i olis	4.778	1,8	–5,2	85	0,3	6,8	1,8
Llavors i fruits oleaginosos	162	0,1	–15,5	9	0,0	4,5	5,3
Pinsos animals	1.486	0,6	1,0	46	0,2	–8,5	3,1
Productes energètics	**20.763**	**7,9**	**34,2**	**1.819**	**6,9**	**42,9**	**8,8**
Matèries primeres	**7.487**	**2,8**	**23,0**	**638**	**2,4**	**–1,7**	**8,5**
Animals i vegetals	2.286	0,9	–2,7	306	1,2	–0,4	13,4
Minerals	5.201	2,0	39,2	332	1,3	–3,0	6,4
Semimanufactures	**68.350**	**25,9**	**–3,3**	**7.171**	**27,4**	**1,4**	**10,5**
Metalls no ferrosos	6.910	2,6	16,8	362	1,4	13,2	5,2
Ferro i acer	5.670	2,1	–6,3	217	0,8	–5,5	3,8
Productes químics	42.616	16,1	–6,4	3.641	13,9	7,2	8,5
Paper	3.249	1,2	–3,6	208	0,8	–5,4	6,4
Material de construcció	5.156	2,0	–0,9	2.462	9,4	–4,8	47,7
Pneumàtics i càmeres	2.605	1,0	8,6	75	0,3	9,1	2,9
Béns d'equipament	**50.946**	**19,3**	**4,8**	**4.454**	**17,0**	**19,7**	**8,7**
Maquinària per a la indústria	12.762	4,8	3,3	872	3,3	1,9	6,8
Eq. oficina i telecomunicacions	3.479	1,3	8,1	319	1,2	–2,9	9,2
Material de transport	9.934	3,8	–1,7	623	2,4	28,4	6,3
Motors	3.540	1,3	12,4	221	0,8	305,6	6,2
Aparells elèctrics	11.375	4,3	7,6	1.688	6,4	29,8	14,8
Aparells de precisió	2.254	0,9	3,2	200	0,8	5,2	8,9
Sector automòbil	**32.248**	**12,2**	**1,1**	**2.788**	**10,6**	**5,0**	**8,6**
Béns de consum durador	**3.902**	**1,5**	**–1,8**	**529**	**2,0**	**–6,8**	**13,6**
Electrodomèstics	1.165	0,4	–1,1	54	0,2	46,6	4,7
Electrònica de consum	242	0,1	16,0	34	0,1	–24,6	14,1
Mobles	2.047	0,8	–4,4	396	1,5	–12,8	19,4
Manufactures de consum	**23.276**	**8,8**	**2,5**	**2.338**	**8,9**	**–1,3**	**10,0**
Tèxtils	12.931	4,9	4,0	730	2,8	–0,8	5,6
Calçat	2.468	0,9	1,6	788	3,0	–3,5	31,9
Joguines	1.332	0,5	–4,0	130	0,5	–0,8	9,8
Terrisseria	81	0,0	2,3	19	0,1	–13,9	23,4
Joieria i rellotges	762	0,3	–20,6	19	0,1	–34,8	2,5
Cuir i les seves manufactures	361	0,1	3,0	128	0,5	10,5	35,5
Altres mercaderies	**7.569**	**2,9**	**27,8**	**136**	**0,5**	**49,3**	**1,8**
TOTAL	**264.182**	**100,0**	**3,2**	**26.207**	**100,0**	**6,0**	**9,9**

Nota: Dades de gener-agost del 2026.

Font: CaixaBank Research, a partir de dades de DataComex.

CaixaBank Research

Fitxes Comunitats Autònomes és una publicació elaborada per CaixaBank Research que conté informacions i opinions procedents de fonts que considerem fiables. Aquest document té un propòsit purament informatiu, per la qual cosa CaixaBank no es responsabilitza en cap cas de l'ús que se'n pugui fer. Les opinions i les estimacions són pròpies de CaixaBank i poden estar subjectes a canvis sense notificació prèvia.

Data de tancament d'aquesta edició: 11 de novembre del 2026