CaixaBank Research

Fitxes Comunitats Autònomes

Principat d'Astúries



1.020.000
habitants
(2025)

30.683 €
de PIB *per capita*
(2025)

1,8%
del PIB d'Espanya
(2025)

2,1%
de creixement
previst del PIB (2026)

Estructura i posició econòmica regional

- Astúries és la cinquena comunitat autònoma amb el PIB més baix, amb 31.247 milions d'euros, la qual cosa representa l'**1,8**% del total nacional.
- Amb una mica més d'un milió d'habitants, concentra el 2,1% de la població espanyola i és la quarta comunitat menys poblada. Presenta, a més, l'estructura demogràfica més envellida del país: el 28,7% dels habitants tenen més de 65 anys, enfront del 21,1% de la mitjana nacional. També es troba entre les regions amb menys presència de població estrangera, que representa el 7,2% del total, enfront del 14,4% a Espanya. El 2025, la seva població va créixer un 0,6%, per sota de l'1,0% registrat en el conjunt del país.
- El PIB *per capita* està en 30.683 euros, un 10,4% per sota de la mitjana espanyola. No obstant això, en els últims anys aquesta bretxa s'ha reduït lleugerament, ja que el baix dinamisme econòmic de la regió ha coincidit amb un modest creixement demogràfic.
- La seva **estructura productiva** es caracteritza per un pes relatiu superior de la construcció (un 6,8% *vs*. el 5,7% de mitjana espanyola) i de la indústria, tant manufacturera (14,7% *vs*. 11,9%) com, sobretot, extractiva (5,9% *vs*. 3,7%). En canvi, tenen un pes relatiu inferior el comerç, el transport, l'hostaleria i l'oci (25,1% *vs*. 28,1%), els serveis lligats a la indústria (27,3% *vs*. 30,2%) i l'agricultura (1,6% *vs*. 3,0%).
- El pes de les **exportacions** de béns sobre el PIB regional és una mica inferior a la mitjana espanyola (18,1% *vs*. 22,9%), si bé ha anotat un fort augment en els darrers anys. El valor de les exportacions asturianes el 2025 va pujar a 5.654 milions d'euros, és a dir, l'1,5% de les exportacions espanyoles. Els **principals sectors exportadors** de la regió són el ferro i l'acer i altres metalls no ferrosos (un 18,3% i un 22,5% del total, respectivament).

Taula d'indicadors estructurals

		1995	2005	2015	**2025**
PIB *per capita*	Euros	9.940	18.482	20.497	**30.683**
	100 = Espanya	87,0	86,9	87,5	**89,6**
Població	Milers d'habitants	1.083	1.063	1.040	**1.022**
	Creixement mitjà anual en el decenni (%)	–0,4	–0,2	–0,2	**–0,2**
	% sobre el total d'Espanya	2,7	2,4	2,2	**2,1**
	% de població > 65 anys	19,2	21,9	24,4	**28,7**
Pes de les exportacions de béns sobre el PIB	%	9,3	12,4	17,7	**18,1**

PIB per CA

(% SOBRE EL CONJUNT D'ESPANYA)

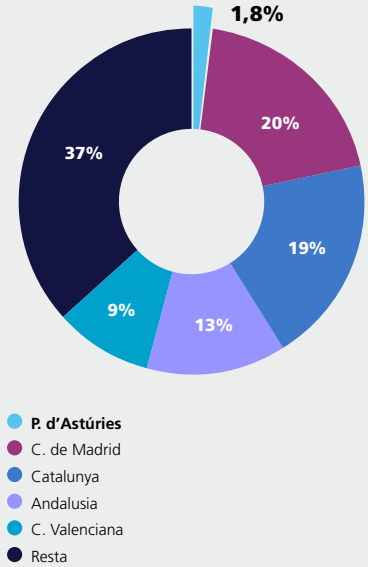

PIB *per capita*

(EUROS)

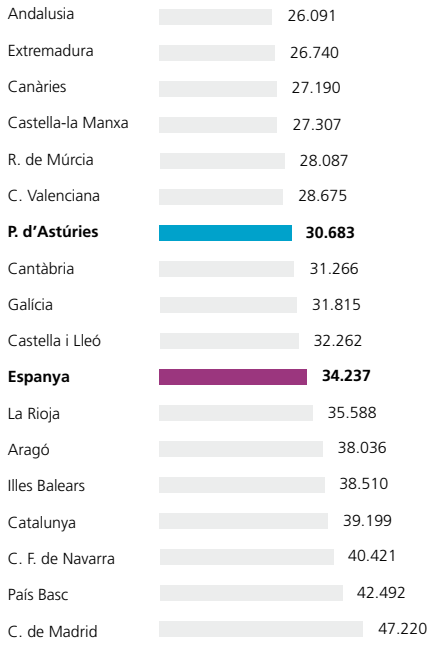

Estructura productiva

(% SOBRE EL VAB)

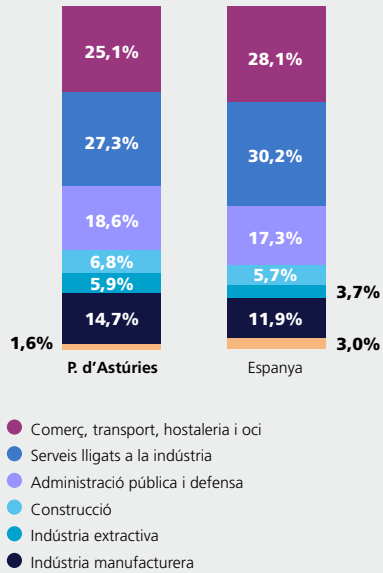

Font: CaixaBank Research, a partir de l'INE i de DataComex.

Situació macroeconòmica

Astúries és una de les regions menys dinàmiques del país: **el 2026, estimem un creixement del PIB del 2,1**%, enfront del 2,6% de l'economia espanyola. L'activitat està condicionada per una estructura productiva amb poca presència de sectors de valor afegit alt i un pes elevat de la indústria tradicional, més afectada per la transició energètica, les tensions de costos i la debilitat de la demanda externa.

Des de CaixaBank Research preveiem un creixement del PIB per al 2027 de l'1,7%, una mica per sota de la mitjana (2,0%). L'activitat podria basar-se en una recuperació gradual de la indústria i les exportacions, si bé les perspectives segueixen condicionades per les tensions comercials, els costos energètics elevats, les tensions inflacionistes i unes condicions financeres més restrictives. A això cal sumar-hi diversos reptes estructurals, tant de caràcter demogràfic (una població envellida que limita l'oferta laboral i la capacitat d'atreure inversió) com relacionats amb la modernització del sector industrial.

PIB (ÍNDEX 100 = 2019)

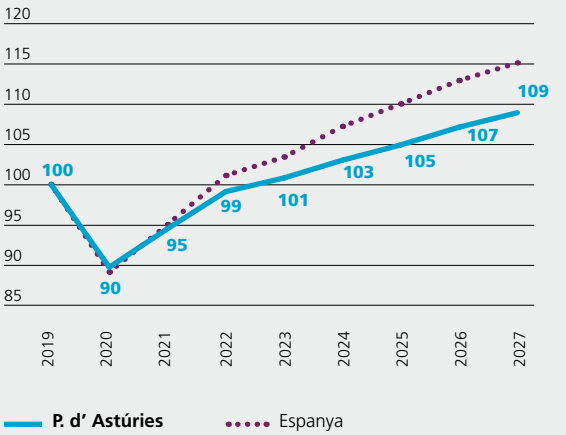

Font: CaixaBank Research.

El **mercat laboral** d'Astúries mostra una evolució més feble que al conjunt del país. L'afiliació va créixer un 2,0% de mitjana el 2025 (un 2,3% a Espanya) i va avançar un 2,1% interanual l'octubre d'aquest any (*vs.* 3,6%). No obstant això, la regió presenta una taxa d'atur lleugerament inferior a la mitjana, un 10,0%, en el 3T 2026 (*vs.* 10,2%).

El consum es recupera després de la frenada de l'any passat; les **vendes al detall** (en volum) amb prou feines van créixer el 2025 un 1,5%, un dels registres més febles de totes les regions (4,0% a Espanya), si bé aquest any creixen per sobre de la mitjana (el 3,0% interanual fins al setembre *vs.* el 2,0%). L'**indicador de consum de CaixaBank** mostra un avanç fins a l'octubre del 5,2% interanual, un dels ritmes més elevats de totes les regions (un 2,0% a Espanya). Per la seva banda, les **matriculacions de turismes** també mostren un to robust, amb un creixement del 14,7% el 2025 (*vs.* el 12,9% de mitjana) i del 13,8% interanual el gener-octubre d'aquest any (*vs.* 6,2%).

La **indústria** asturiana, molt afectada el 2021-2024 per la debilitat de les branques energètiques, va acumular un fort retrocés, el més gran de totes les regions. Després de la recuperació de l'any passat, amb un creixement del 2,3% (1,3% a Espanya), gràcies a l'embranzida de les branques de béns de consum durador, aquest any reprèn la via de la contracció (un –4,0% interanual fins al setembre *vs.* un 1,5%), i per tant l'IPI asturià és el més allunyat dels nivells prepandèmia del 2019 (un –11,4% *vs.* un 0,8% al conjunt del país).

Les **exportacions** de béns d'Astúries tenen un mal comportament, amb un descens del 2,1% el 2025 (el 0,7% a Espanya): el dinamisme de les vendes d'aliments (sobretot lactis i ous) i semimanufactures (productes químics, ferro i acer) fou contrarestat pel fort retrocés de béns d'equipament (aparells elèctrics i maquinària industrial) i energia (carbó). Aquest any s'intensifica el deteriorament: un –4,6% interanual fins a l'agost (*vs.* 3,2%). Per la seva banda, l'embranzida del **turisme** verd es reflecteix en les pernoctacions en allotjaments de turisme rural (un 14,0% interanual fins al setembre *vs.* un 2,8% a Espanya), sobretot d'estrangers (48,8% *vs.* 3,6%).

Afiliats a la Seguretat Social

(% VARIACIÓ INTERANUAL)

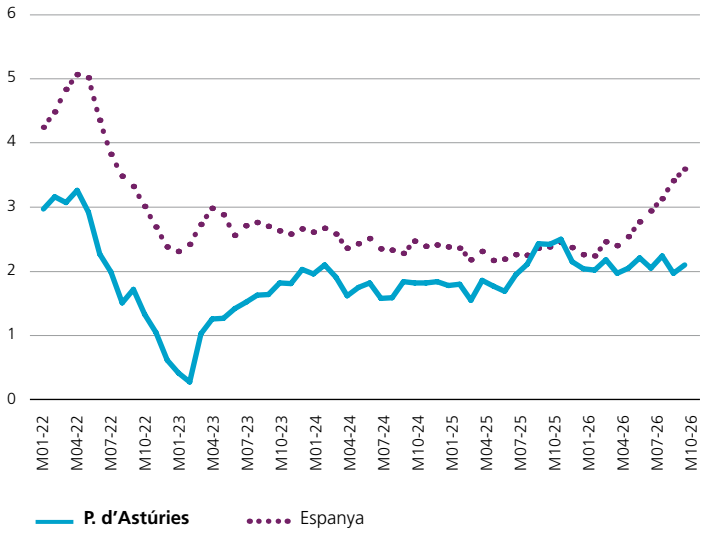

Producció industrial*

(% VARIACIÓ INTERANUAL)

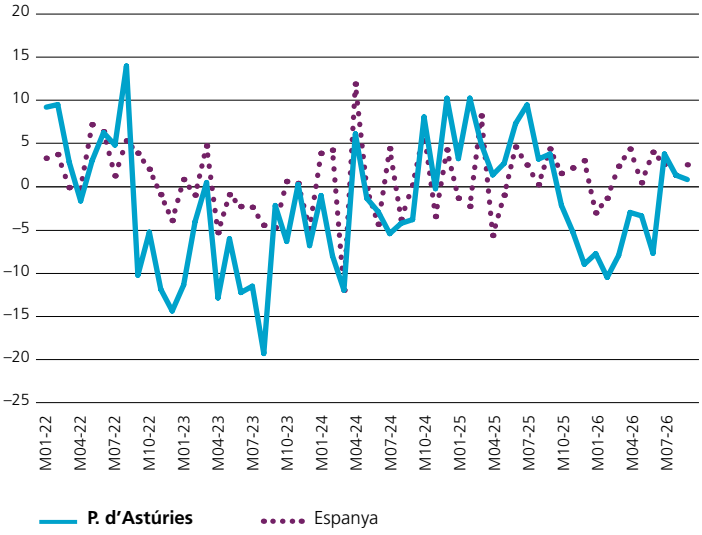

Font: CaixaBank Research, a partir de dades del MISSM i l'INE.

Nota: (*) Dades sense corregir d'efectes estacionals i de calendari.

Taula d'indicadors

P. d'Astúries
Mitjana d'Espanya

		Mitjana 2014-2019	2020	Mitjana 2021-2022	2023	2024	2025	2026	Última dada
Activitat i preus	**PIB real** (% var. interanual)	**1,8** 2,8	**–10,3** –10,9	**5,1** 6,5	**1,7** 2,4	**2,2** 3,7	**1,9** 2,6		**2025**
	Comerç al detall (% var. acumulada anual)	**0,7** 2,3	**–3** –5,2	**–1,0** 2,2	**1,8** 2,9	**2,5** 2,1	**1,5** 4,0	**3,0** 2,0	**setembre-26**
	Índex de producció industrial (% var. acumulada anual)	**2,1** 1,8	**–13,9** –9,2	**7,9** 4,7	**–7,8** –1,6	**–1,4** 0,7	**2,3** 1,3	**–4,0** 1,5	**setembre-26**
	Índex d'activitat de serveis (% var. acumulada anual)	**4,1** 5,1	**–12,3** –15,6	**19,0** 20,1	**5,7** 2,2	**5,2** 3	**3,4** 4,8	**3,3** 5,5	**agost-26**
	Índex de preus al consum (% var. interanual)	**0,6** 0,7	**–0,5** –0,3	**5,7** 5,7	**3,4** 3,5	**2,9** 2,8	**2,8** 2,7	**4,7** 4,9	**octubre-26**
Mercat laboral	**Afiliats a la seguretat social** (% var. interanual)	**1,4** 3,2	**–2,1** –2,1	**1,9** 3,2	**1,3** 2,7	**1,8** 2,4	**2,0** 2,3	**2,1** 3,6	**octubre-26**
	Afiliats no afectats per ERTO (% var. interanual)	**1,4** 3,2	**–8,3** –9,2	**5,6** 7,3	**2,4** 3,4	**2,5** 2,7	**2,6** 2,5	**2,4** 3,9	**octubre-26**
	Taxa d'atur (% pobl. activa)	**16,6** 18,8	**14,1** 15,5	**12,4** 14,0	**12,1** 12,2	**10,1** 11,3	**8,8** 10,5	**10,0** 10,2	**3T 2026**
	Taxa d'atur de menors de 25 anys (% pobl. activa < 25)	**40,0** 42,5	**35,7** 38,3	**33,1** 34,5	**28,8** 28,8	**32,9** 24,1	**27,7** 29,6	**25,3** 23,3	**3T 2026**
Sector públic	**Dèficit públic** (% del PIB)	**–0,7** –0,9	**1,1** –0,2	**0,2** –0,6	**0,3** –0,9	**0,8** –0,2	**0,5** –0,4	**–0,9** –1,0	**2T 2026**
	Deute públic autonòmic (% del PIB)	**18,4** 23,9	**20,8** 26,9	**17,2** 24,2	**15,0** 21,7	**13,5** 21,0	**12,2** 20,2	**12,5** 20,4	**2T 2026**
Mercat immobiliari	**Preu de l'habitatge** (% var. interanual)	**2,3** 5,3	**3,2** 2,1	**5,2** 5,5	**3,7** 4,0	**7,8** 8,4	**13,5** 12,7	**15,0** 12,2	**2T 2026**
	Compravenda d'habitatge (% var. acumulada anual)	**11,2** 9,7	**–8,5** –16,9	**21,9** 24,8	**6,5** –10,2	**19,4** 9,7	**8,5** 11,1	**–3,4** –2,3	**agost-26**
Sector exterior i turisme	**Exportacions de béns** (% var. acumulada anual)	**4,7** 3,9	**–18,9** –9,4	**25,8** 21,5	**1,8** –1,4	**–8,1** 0,2	**–2,1** 0,7	**–4,6** 3,2	**agost-26**
	Pernoctacions turístiques (% var. acumulada anual)	**5,4** 3,0	**–38,9** –69,2	**29,9** 75,8	**8,6** 7,1	**0,6** 4,3	**–1,8** 1,7	**2,9** 1,2	**setembre-26**

Font: CaixaBank Research, a partir de dades de l'INE, Banc d'Espanya, MITRAMISS, Ministeri d'Hisenda i DataComex.

Comparativa autonòmica

Previsions de creixement del PIB (2026)

(VARIACIÓ ANUAL)

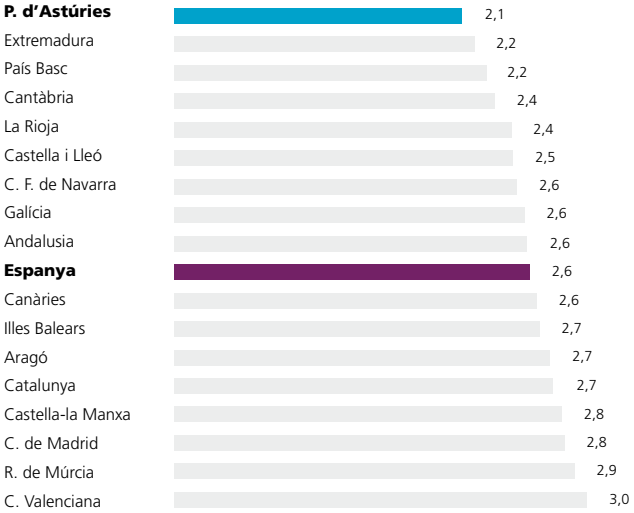

Previsions de creixement del PIB (2027)

(VARIACIÓ ANUAL)

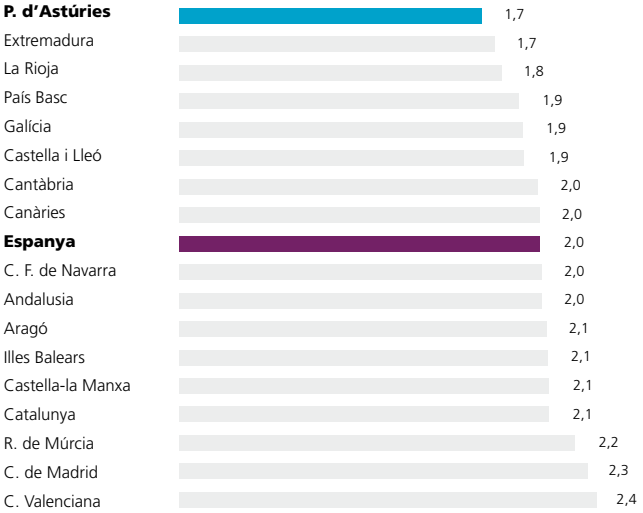

Taxa d'atur (3T 2026)

(% DE LA POBLACIÓ ACTIVA)

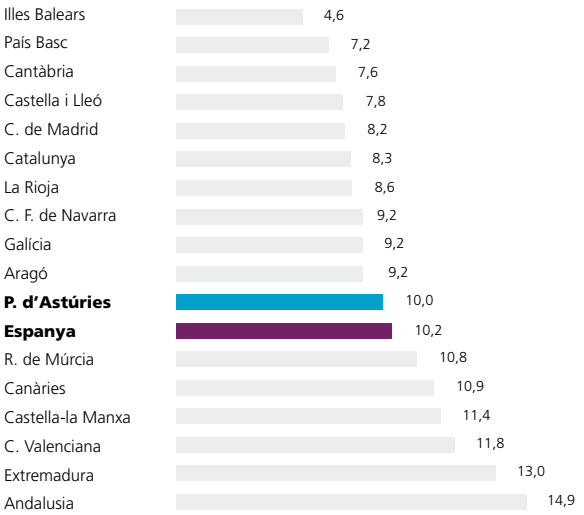

Pes de les exportacions de mercaderies (2025)

(% DEL PIB)

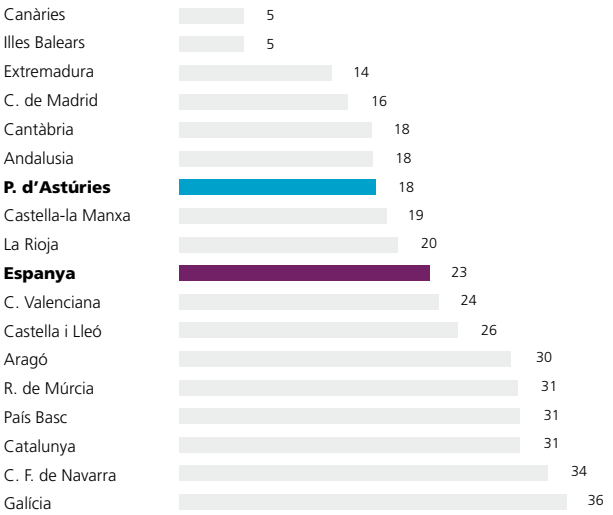

Vendes al detall* (gener-setembre de 2026)

(VARIACIÓ RESPECTE DEL MATEIX PERÍODE DEL 2025)

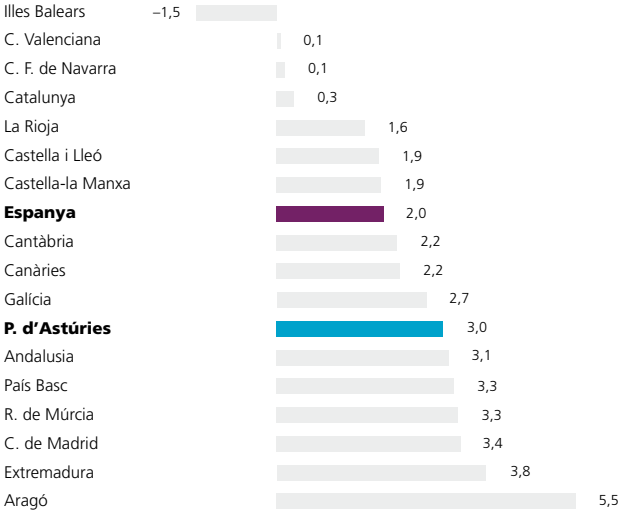

Exportacions de mercaderies (gener-agost 2026)

(VARIACIÓ RESPECTE AL MATEIX PERÍODE DEL 2025)

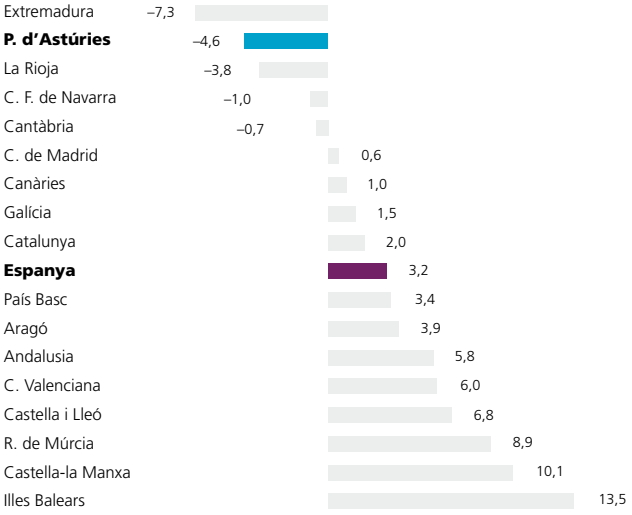

Nota: * Dades deflactades sense estacions de servei.
Font: CaixaBank Research, a partir d'estimacions pròpies i dades de l'INE i DataComex.

Comparativa autonòmica (II)*

Consum domèstic (gener-octubre de 2026)

VARIACIÓ RESPECTE DEL MATEIX PERÍODE DEL 2025 (%)

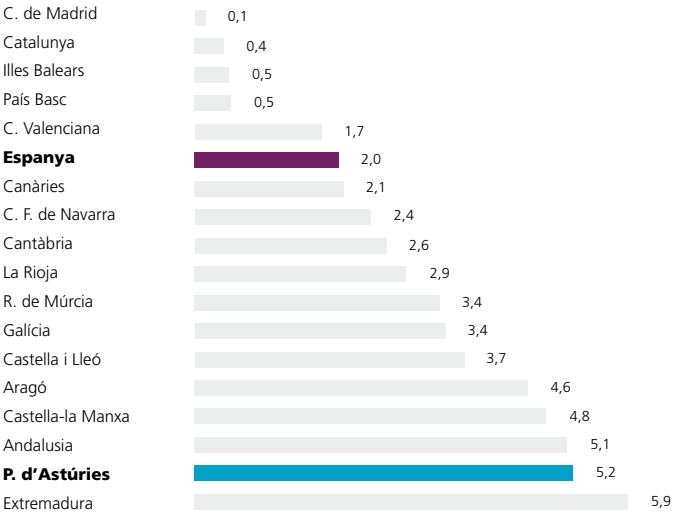

Salaris (gener-octubre de 2026)

VARIACIÓ RESPECTE DEL MATEIX PERÍODE DEL 2025 (%)

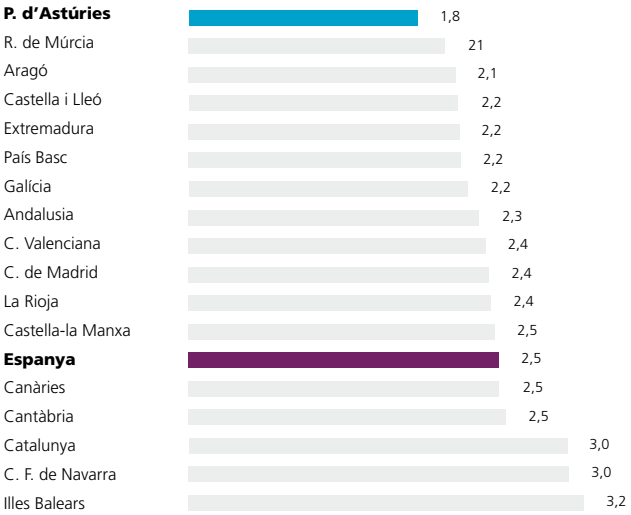

Despesa turística domèstica (gener-octubre 2026)

VARIACIÓ RESPECTE DEL MATEIX PERÍODE DEL 2025 (%)

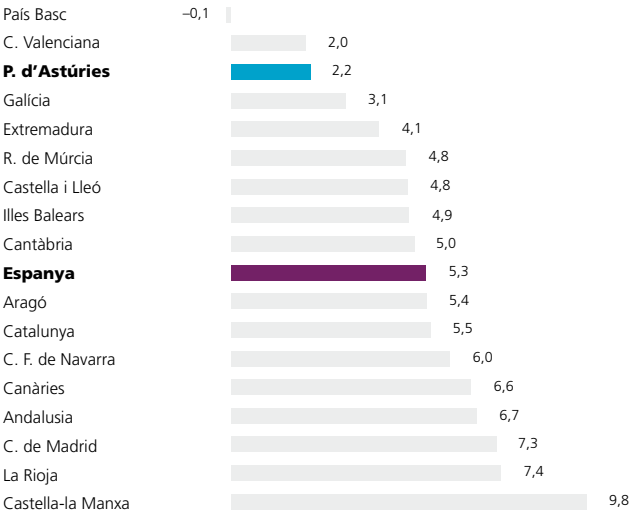

Despesa turística internacional (gener-octubre 2026)

VARIACIÓ RESPECTE DEL MATEIX PERÍODE DEL 2025 (%)

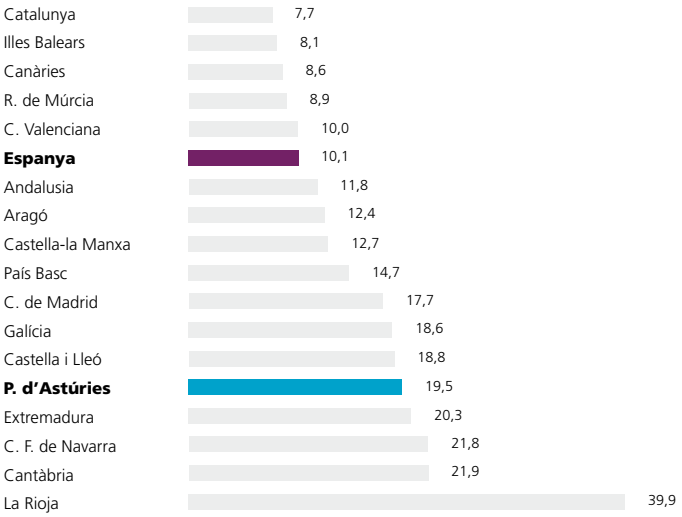

Accessibilitat a l'habitatge (gener-juny 2026)

ANYS D'INGRESSOS LABORALS PER A LA COMPRA D'UN HABITATGE

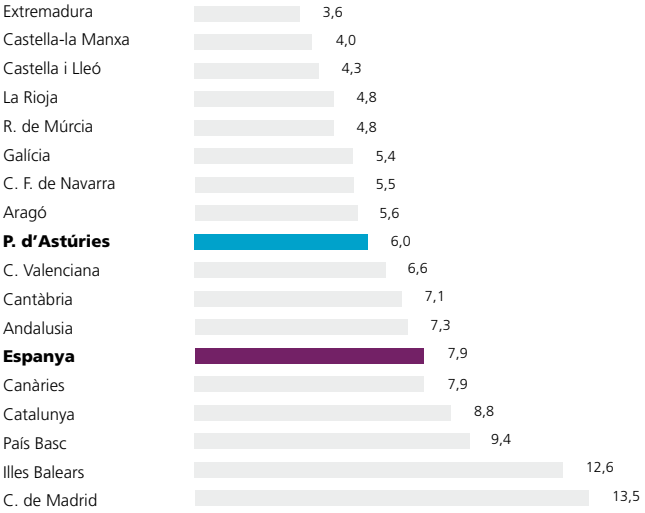

Nota: * Consum: despesa realitzada per les llars en béns i serveis, estimada a partir dels pagaments i reintegraments amb targetes emeses per CaixaBank i els rebuts emesos a clients de CaixaBank.
Salaris: ingressos salarials mensuals de persones físiques calculats a partir dels moviments en el compte corrent identificats específicament com nòmina. L'indicador correspon a la mediana de la variació interanual de la nòmina mensual, que es calcula client a client.
Turisme: pagaments presencials i retirades d'efectiu realitzats pels turistes a Espanya. Considerem com a despesa dels turistes els pagaments en TPV de CaixaBank amb targetes emeses per entitats espanyoles en el cas de turistes domèstics, efectuats fora de les seves àrees habituals de consum (àrea de residència, treball, consum rutinari, etc.); en el cas de turistes estrangers, són els pagaments efectuats amb targetes emeses per entitats estrangeres. Mitjana mòbil dels últims tres mesos.
Accessibilitat a l'habitatge: mesura el nombre d'anys d'ingressos laborals nets que la llar mediana hauria de destinar, de forma teòrica, a la compra d'un habitatge tipus en una zona geogràfica determinada. Es basa en la metodologia usada pel Banc d'Espanya per al càlcul de la ràtio d'accessibilitat, i els ingressos de la llar s'estimen a partir de la mediana de les nòmines i subsidis d'atur a la mateixa zona.
Font: CaixaBank Research, a partir de dades internes.

Exportacions de mercaderies

	ESPANYA			PRINCIPAT D'ASTÚRIES			
	Milions d'euros	% s/total	26/25 (%)	Milions d'euros	% s/total	26/25 (%)	% s/Espanya
Aliments	**49.640**	**18,8**	**–1,9**	**198**	**5,4**	**–12,0**	**0,4**
Carn	7.640	2,9	–11,6	4	0,1	11,8	0,1
Lactis i ous	1.837	0,7	2,9	116	3,2	–18,3	6,3
Pesca	3.878	1,5	1,2	6	0,2	–12,4	0,2
Cereals	318	0,1	–23,3	0	0	–63,6	0
Fruites i llegums	18.410	7,0	2,4	6	0,2	–7,1	0
Sucre, cafè i cacau	2.595	1,0	–4,9	2	0,1	–15,9	0,1
Preparats alimentaris	4.713	1,8	2,7	42	1,1	–8,3	0,9
Begudes	3.444	1,3	–2,6	18	0,5	22,3	0,5
Tabacs	380	0,1	3,4	0	0	–26,7	0
Greixos i olis	4.778	1,8	–5,2	3	0,1	63,3	0,1
Llavors i fruits oleaginosos	162	0,1	–15,5	0	0	–	0
Pinsos animals	1.486	0,6	1,0	1	0	0	0
Productes energètics	**20.763**	**7,9**	**34,2**	**141**	**3,9**	**8,8**	**0,7**
Matèries primeres	**7.487**	**2,8**	**23,0**	**442**	**12,1**	**17,9**	**5,9**
Animals i vegetals	2.286	0,9	–2,7	170	4,7	–2,3	7,4
Minerals	5.201	2,0	39,2	272	7,5	35,4	5,2
Semimanufactures	**68.350**	**25,9**	**–3,3**	**1.759**	**48,3**	**–11,5**	**2,6**
Metalls no ferrosos	6.910	2,6	16,8	871	23,9	3,1	12,6
Ferro i acer	5.670	2,1	–6,3	457	12,5	–39,1	8,1
Productes químics	42.616	16,1	–6,4	329	9,0	12,3	0,8
Paper	3.249	1,2	–3,6	19	0,5	10,7	0,6
Material de construcció	5.156	2,0	–0,9	77	2,1	1,5	1,5
Pneumàtics i càmeres	2.605	1,0	8,6	0	0	25,0	0
Béns d'equipament	**50.946**	**19,3**	**4,8**	**715**	**19,6**	**–3,1**	**1,4**
Maquinària per a la indústria	12.762	4,8	3,3	227	6,2	26,5	1,8
Eq. oficina i telecomunicacions	3.479	1,3	8,1	25	0,7	–7,0	0,7
Material de transport	9.934	3,8	–1,7	112	3,1	–42,7	1,1
Motors	3.540	1,3	12,4	4	0,1	–1,7	0,1
Aparells elèctrics	11.375	4,3	7,6	63	1,7	18,9	0,6
Aparells de precisió	2.254	0,9	3,2	21	0,6	–18,5	0,9
Sector automòbil	**32.248**	**12,2**	**1,1**	**95**	**2,6**	**2,0**	**0,3**
Béns de consum durador	**3.902**	**1,5**	**–1,8**	**14**	**0,4**	**–35,3**	**0,4**
Electrodomèstics	1.165	0,4	–1,1	4	0,1	–10,4	0,3
Electrònica de consum	242	0,1	16,0	1	0	–4,2	0,5
Mobles	2.047	0,8	–4,4	9	0,2	–46,2	0,4
Manufactures de consum	**23.276**	**8,8**	**2,5**	**164**	**4,5**	**–8,2**	**0,7**
Tèxtils	12.931	4,9	4,0	69	1,9	–11,3	0,5
Calçat	2.468	0,9	1,6	3	0,1	100,8	0,1
Joguines	1.332	0,5	–4,0	3	0,1	–25,2	0,2
Terrisseria	81	0	2,3	1	0	1,4	0,9
Joieria i rellotges	762	0,3	–20,6	0	0	–2,3	0,1
Cuir i les seves manufactures	361	0,1	3,0	0	0	–7,8	0,1
Altres mercaderies	**7.569**	**2,9**	**27,8**	**116**	**3,2**	**62,6**	**1,5**
TOTAL	**264.182**	**100,0**	**3,2**	**3.645**	**100,0**	**–4,6**	**1,4**

Nota: Dades de gener-agost del 2026.

Font: CaixaBank Research, a partir de dades de DataComex.

CaixaBank Research

Fitxes Comunitats Autònomes és una publicació elaborada per CaixaBank Research que conté informacions i opinions procedents de fonts que considerem fiables. Aquest document té un propòsit purament informatiu, per la qual cosa CaixaBank no es responsabilitza en cap cas de l'ús que se'n pugui fer. Les opinions i les estimacions són pròpies de CaixaBank i poden estar subjectes a canvis sense notificació prèvia.

Data de tancament d'aquesta edició: 16 de novembre del 2026