

Índex que classifica els països estrangers segons el seu potencial d'internacionalització per a les empreses espanyoles

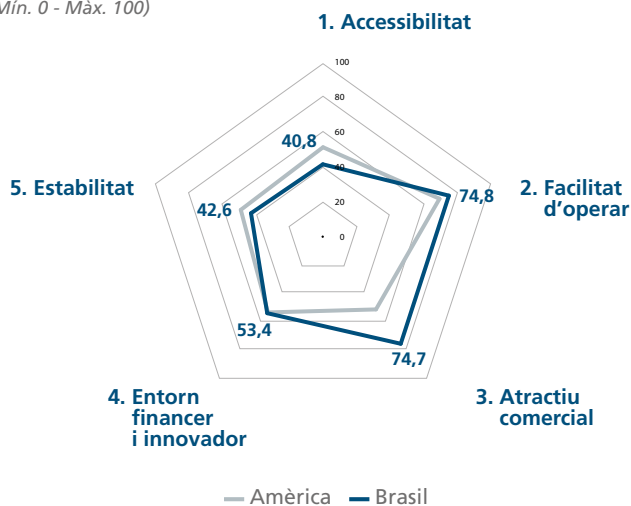
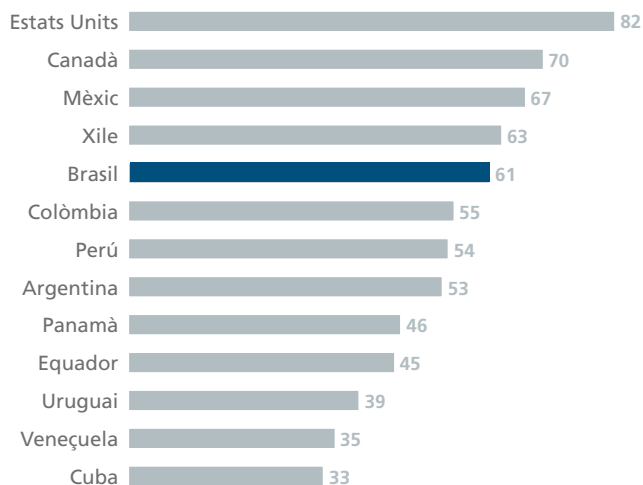
(Mín. 0 - Màx. 100)

| | | | | |
|------------------|-----------|--|--|--|
| ICIE 2019 | 61 | | | |
| ICIE 2018 | 61 | | | |
| ICIE 2017 | 61 | | | |

Nota: De menor a major potencial per establir vincles d'internacionalització amb el país.

Pilars (2019)

(Mín. 0 - Màx. 100)


ICIE - Comparativa regional (2019)


Nota: Descomposició de l'ICIE segons els diferents pilars i comparativa regional.

Subpilars (2019)

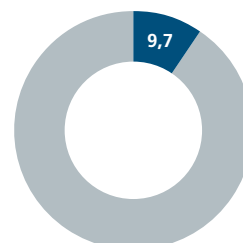
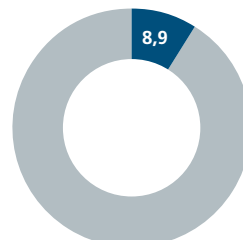
| Top | Relacions d'inversió amb Espanya Gustos semblants als d'Espanya Capacitat d'innovació | Milloren | Gustos semblants als d'Espanya Facilitat de desenvolupament de negoci Distància, comunicacions i acords amb Espanya |
|--------|---|------------|---|
| Bottom | Facilitat de desenvolupament de negoci Distància, comunicacions i acords amb Espanya Estabilitat macroeconòmica | Empitjoren | Capacitat d'innovació Relacions d'inversió amb Espanya Poder adquisitiu |

Indicadors econòmics

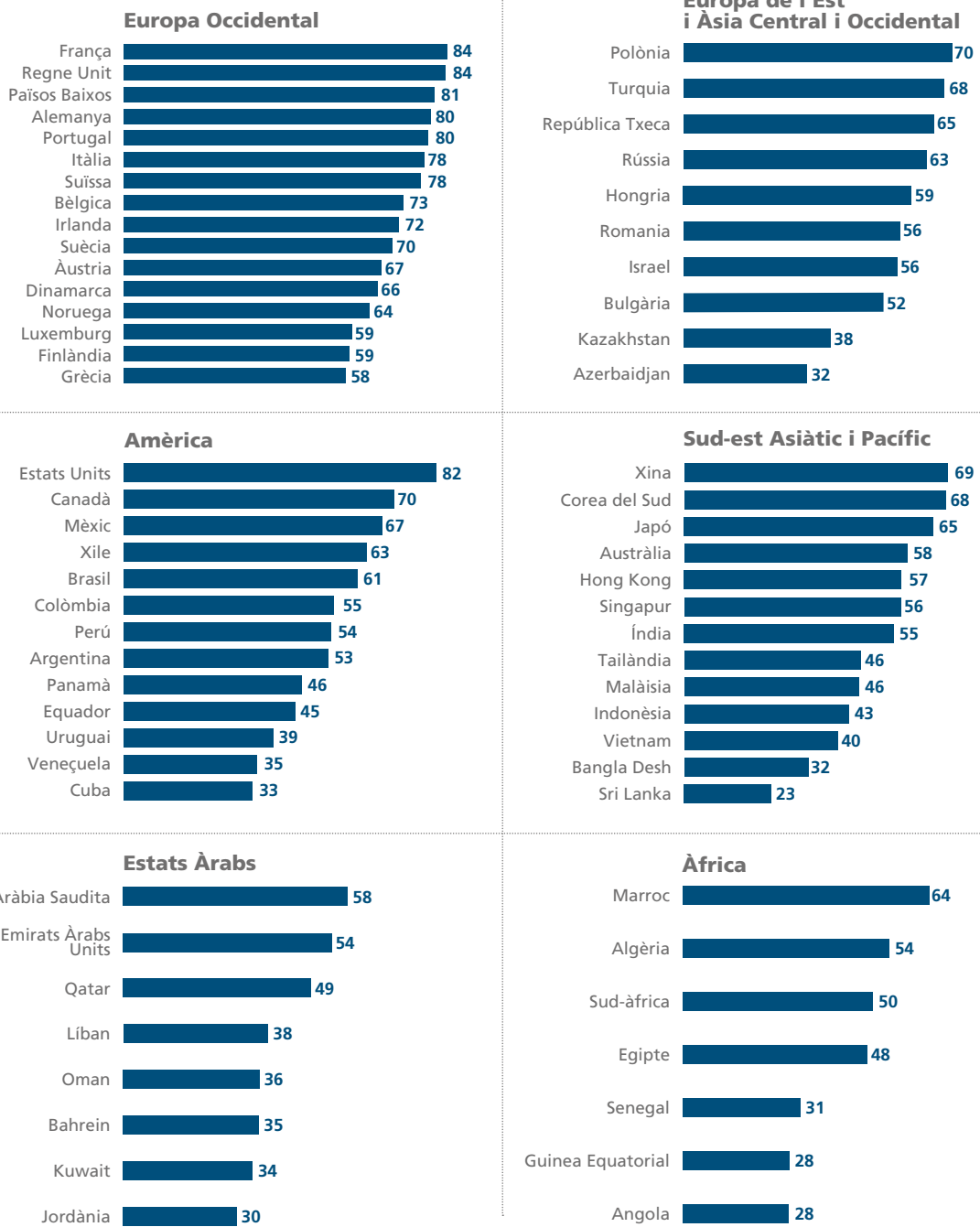
| | |
|-----------------|----------------------------|
| Població: | 211,1 milions d'habitants |
| PIB: | 1.868 milers de milions \$ |
| PIB per capita: | 8.968 \$ |
| Moneda: | Real brasiler (BRL) |

Relacions comercials

| | |
|---|------|
| Exportacions de béns espanyols cap al Brasil (% del total de les exportacions espanyoles) | 0,8% |
| Importacions espanyoles de béns procedents del Brasil (% del total de les importacions espanyoles) | 1,4% |
| Exportacions de béns del Brasil cap a Espanya (% del total de les exportacions del Brasil) | 2,1% |
| Importacions brasileres de béns procedents d'Espanya (% del total de les importacions del Brasil) | 1,6% |

Exportacions de béns espanyols cap a Amèrica*
(% del total de les exportacions espanyoles)

Importacions espanyoles de béns procedents d'Amèrica*
(% del total de les importacions espanyoles)


Nota: *La regió correspon al grup de països analitzats en l'ICIE.

Annex 1
Comparativa regional

Annex 2
Descripció dels pilars i subpilars de l'ICIE*

| Pilars (pes en %) | Subpilars |
|---|---|
| 1. Accessibilitat (26%) | 1.1 Distància, comunicacions i acords amb Espanya 1.2 Infraestructures |
| 2. Facilitat d'operar (18%) | 2.1 Facilitat de desenvolupament de negoci 2.2 Condicions laborals 2.3 Relacions d'inversió amb Espanya |
| 3. Atractiu comercial (36%) | 3.1 Poder adquisitiu 3.2 Gustos semblants als d'Espanya |
| 4. Entorn financer i innovador (15%) | 4.1 Crèdit i desenvolupament financer 4.2 Capacitat d'innovació |
| 5. Estabilitat (5%) | 5.1 Institucional 5.2 Macroeconòmica |

Nota: (*) Per a més detalls vegeu el Document de Treball de CaixaBank Research 01/19.