

Índex que classifica els països estrangers segons el seu potencial d'internacionalització per a les empreses espanyoles

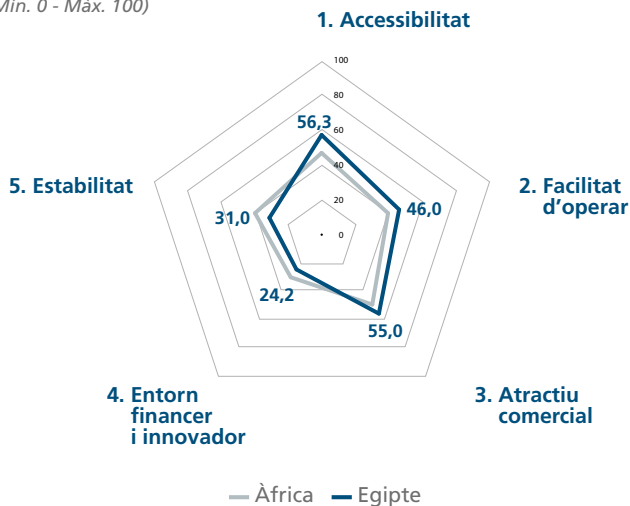
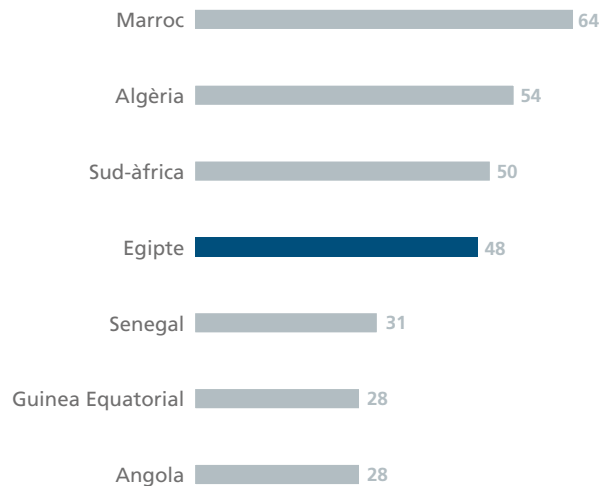
(Mín. 0 - Màx. 100)

<b>ICIE 2019</b>	<b>48</b>				
<b>ICIE 2018</b>	<b>47</b>				
<b>ICIE 2017</b>	<b>48</b>				

Nota: De menor a major potencial per establir vincles d'internacionalització amb el país.

**Pilars (2019)**

(Mín. 0 - Màx. 100)


**ICIE - Comparativa regional (2019)**


Nota: Descomposició de l'ICIE segons els diferents pilars i comparativa regional.

**Subpilars (2019)**

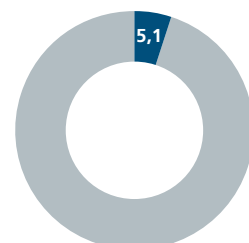
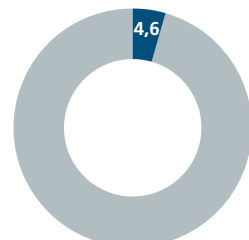
<b>Top</b>		Distància, comunicacions i acords amb Espanya Gustos semblants als d'Espanya Relacions d'inversió amb Espanya	<b>Milloren</b>		Estabilitat macroeconòmica Condicions laborals Capacitat d'innovació
<b>Bottom</b>		Crèdit i desenvolupament financer Estabilitat institucional Condicions laborals	<b>Empitjoren</b>		Relacions d'inversió amb Espanya Facilitat de desenvolupament de negoci Infraestructures

**Indicadors econòmics**

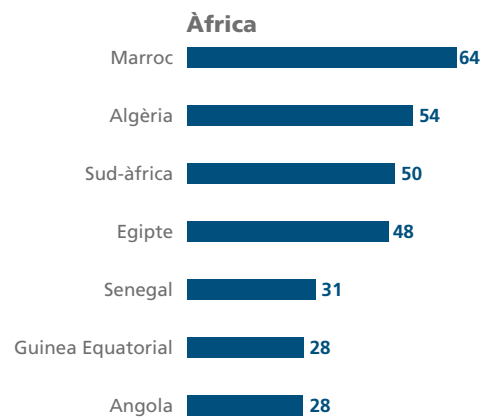
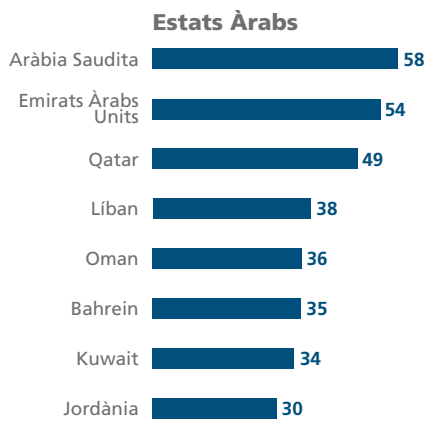
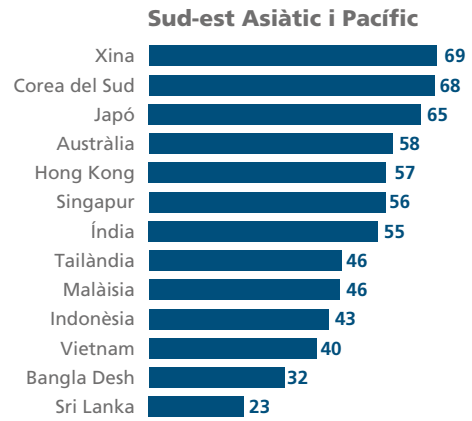
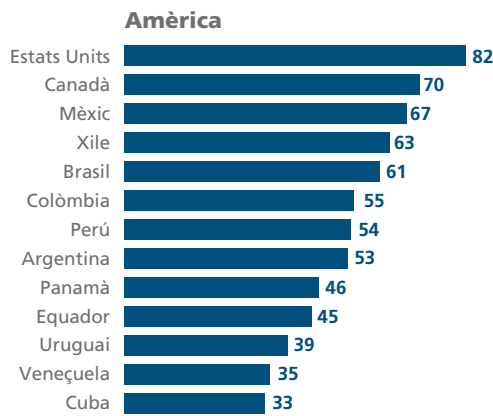
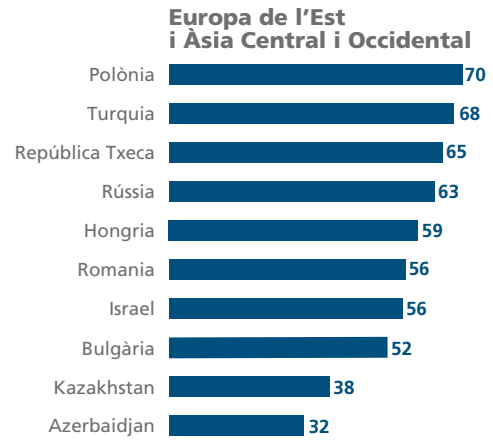
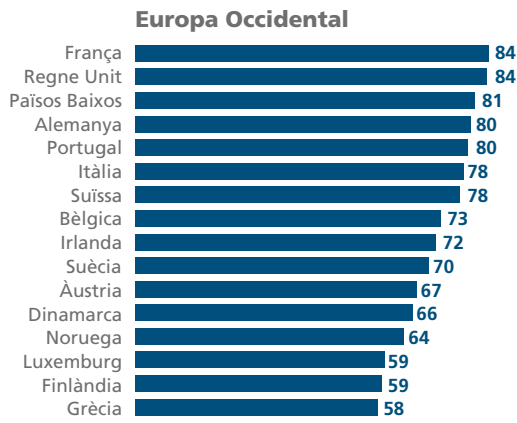
<b>Població:</b>	99,3 milions d'habitants
<b>PIB:</b>	250 milers de milions \$
<b>PIB per capita:</b>	2.573 \$
<b>Moneda:</b>	Lliura egípcia (EGP)

**Relacions comercials**

Exportacions de béns espanyols cap a Egipte (% del total de les exportacions espanyoles)	0,6%
Importacions espanyoles de béns procedents d'Egipte (% del total de les importacions espanyoles)	0,3%
Exportacions de béns d'Egipte cap a Espanya (% del total de les exportacions d'Egipte)	4,4%
Importacions egípcies de béns procedents d'Espanya (% del total de les importacions d'Egipte)	2,7%

**Exportacions de béns espanyols cap a l'Àfrica\***  
(% del total de les exportacions espanyoles)

**Importacions espanyoles de béns procedents de l'Àfrica\***  
(% del total de les importacions espanyoles)


Nota: \*La regió correspon al grup de països analitzats en l'ICIE.

**Annex 1  
Comparativa  
regional**

**Annex 2  
Descripció  
dels pilars  
i subpilars  
de l'ICIE\***
**Pilars (pes en %)**
**Subpilars**

<b>1. Accessibilitat (26%)</b>	1.1 Distància, comunicacions i acords amb Espanya 1.2 Infraestructures
<b>2. Facilitat d'operar (18%)</b>	2.1 Facilitat de desenvolupament de negoci 2.2 Condicions laborals 2.3 Relacions d'inversió amb Espanya
<b>3. Atractiu comercial (36%)</b>	3.1 Poder adquisitiu 3.2 Gustos semblants als d'Espanya
<b>4. Entorn financer i innovador (15%)</b>	4.1 Crèdit i desenvolupament financer 4.2 Capacitat d'innovació
<b>5. Estabilitat (5%)</b>	5.1 Institucional 5.2 Macroeconòmica

Nota: (\*) Per a més detalls vegeu el Document de Treball de CaixaBank Research 01/19.