

Índice que clasifica los países extranjeros según su potencial de internacionalización para las empresas españolas

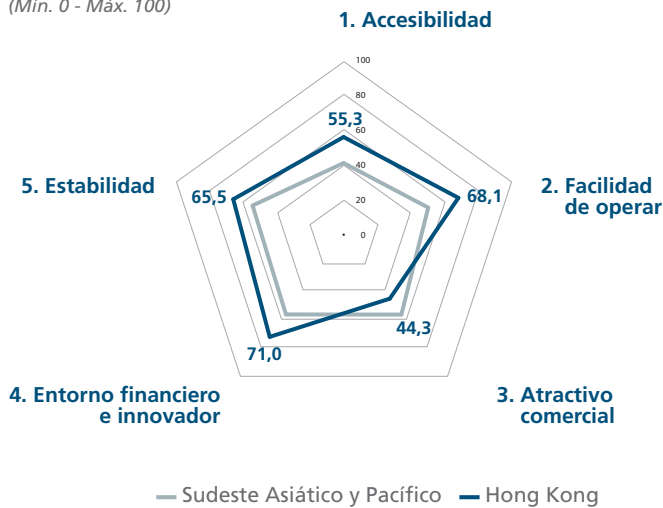
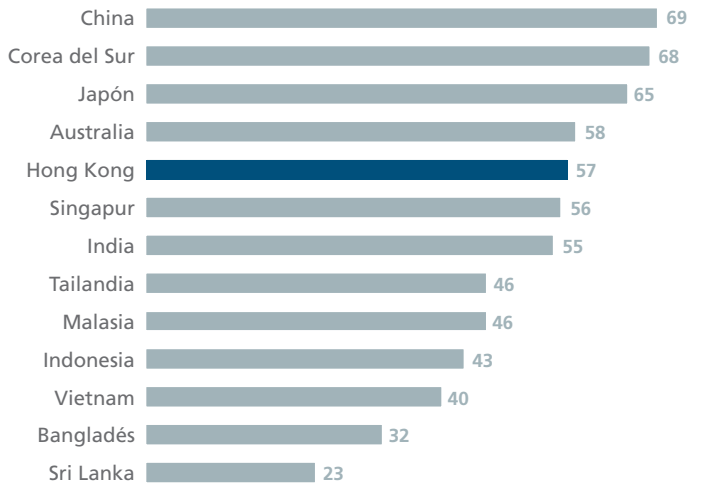
(Mín. 0 - Máx. 100)



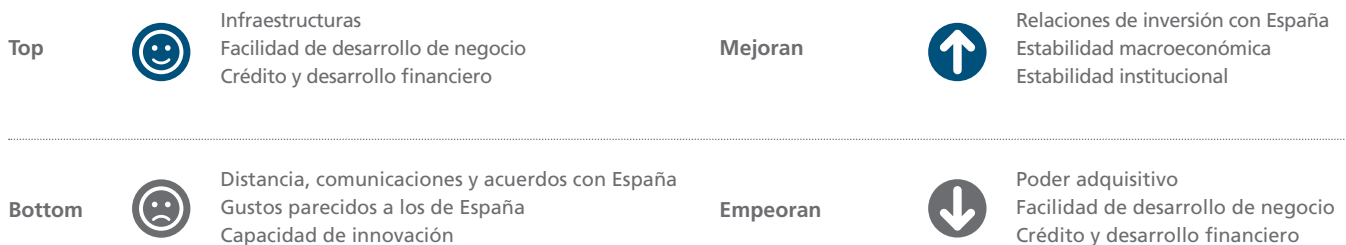
Nota: De menor a mayor potencial para establecer vínculos de internacionalización con el país.

**Pilares (2019)**

(Mín. 0 - Máx. 100)


**ICIE - Comparativa regional (2019)**


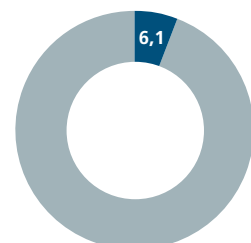
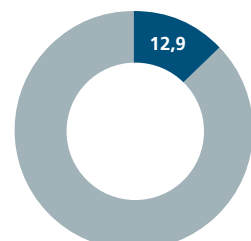
Nota: Descomposición del ICIE según los distintos pilares y comparativa regional.

**Subpilares (2019)**

**Indicadores económicos**

Población:	7,4 millones de habitantes
PIB:	363 miles de millones \$
PIB per cápita:	48.517 \$
Moneda:	Dólar de Hong Kong (HKD)

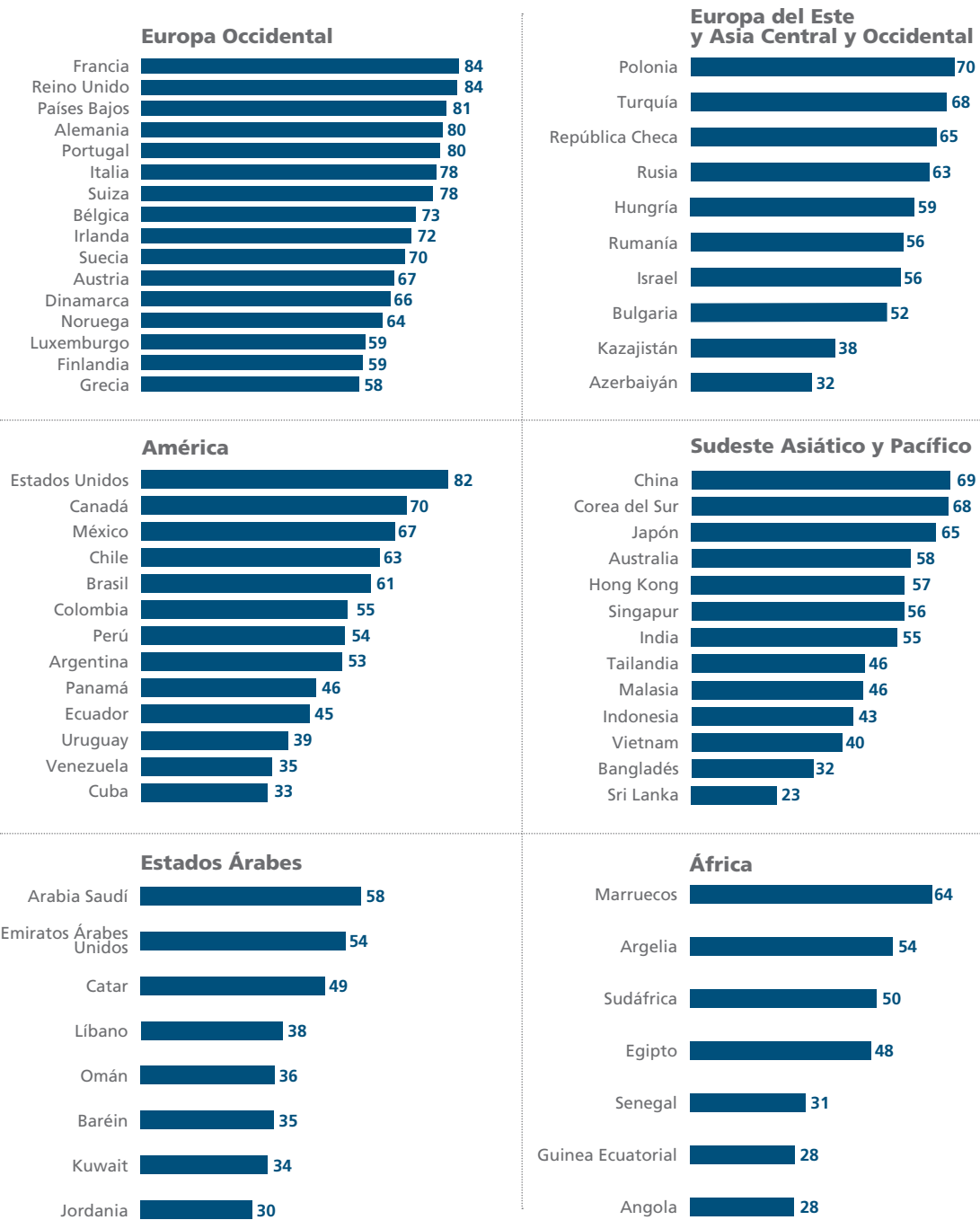
**Relaciones comerciales**

Exportaciones de bienes españoles hacia Hong Kong (% del total de las exportaciones españolas)	0,3%
Importaciones españolas de bienes procedentes de Hong Kong (% del total de las importaciones españolas)	0,1%
Exportaciones de bienes de Hong Kong hacia España (% del total de las exportaciones de Hong Kong)	0,4%
Importaciones hongkonesas de bienes procedentes de España (% del total de las importaciones de Hong Kong)	0,2%

**Exportaciones de bienes españoles hacia el Sudeste Asiático y Pacífico\***  
 (% del total de las exportaciones españolas)

**Importaciones españolas de bienes procedentes del Sudeste Asiático y Pacífico\***  
 (% del total de las importaciones españolas)


Nota: \*La región corresponde al grupo de países analizados en el ICIE.

## Anexo 1 Comparativa regional



## Anexo 2 Descripción de los pilares y subpilares del ICIE\*

Pilares (peso en %)	Subpilares
<b>1. Accesibilidad (26%)</b>	1.1 Distancia, comunicaciones y acuerdos con España 1.2 Infraestructuras
<b>2. Facilidad de operar (18%)</b>	2.1 Facilidad de desarrollo de negocio 2.2 Condiciones laborales 2.3 Relaciones de inversión con España
<b>3. Atractivo comercial (36%)</b>	3.1 Poder adquisitivo 3.2 Gustos parecidos a los de España
<b>4. Entorno financiero e innovador (15%)</b>	4.1 Crédito y desarrollo financiero 4.2 Capacidad de innovación
<b>5. Estabilidad (5%)</b>	5.1 Institucional 5.2 Macroeconómica

Nota: (\*) Para más detalles véase el Documento de Trabajo de CaixaBank Research 01/19.