


Índice que clasifica los países extranjeros según su potencial de internacionalización para las empresas españolas

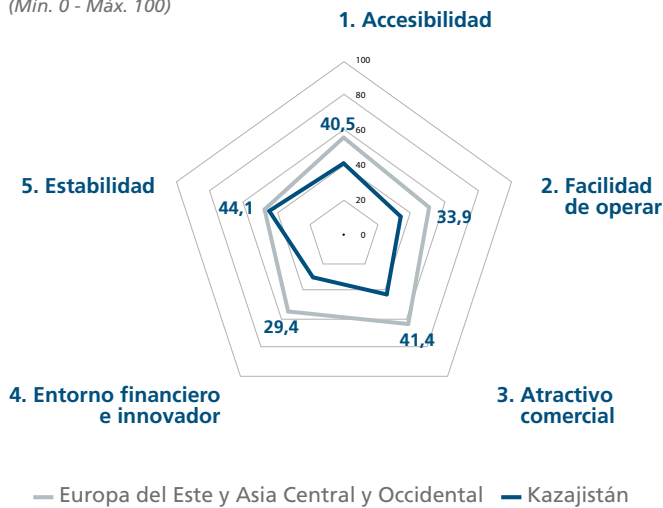
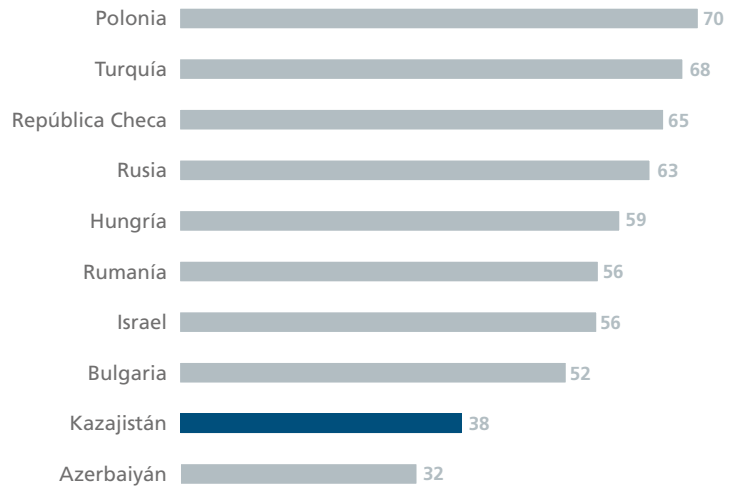
(Mín. 0 - Máx. 100)



Nota: De menor a mayor potencial para establecer vínculos de internacionalización con el país.

Pilares (2019)

(Mín. 0 - Máx. 100)


ICIE - Comparativa regional (2019)


Nota: Descomposición del ICIE según los distintos pilares y comparativa regional.

Subpilares (2019)

Indicadores económicos

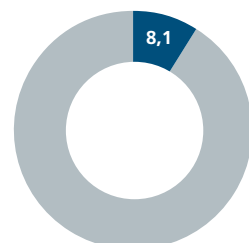
Población:	18,4 millones de habitantes
PIB:	171 miles de millones \$
PIB per cápita:	9.237 \$
Moneda:	Tenge kazajo (KZT)

Relaciones comerciales

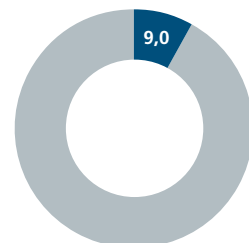
Exportaciones de bienes españoles hacia Kazajistán (% del total de las exportaciones españolas)	0,0%
Importaciones españolas de bienes procedentes de Kazajistán (% del total de las importaciones españolas)	0,6%
Exportaciones de bienes de Kazajistán hacia España (% del total de las exportaciones de Kazajistán)	3,1%
Importaciones kazajas de bienes procedentes de España (% del total de las importaciones de Kazajistán)	0,6%

Exportaciones de bienes españoles hacia Europa del Este y Asia Central y Occidental*

(% del total de las exportaciones españolas)

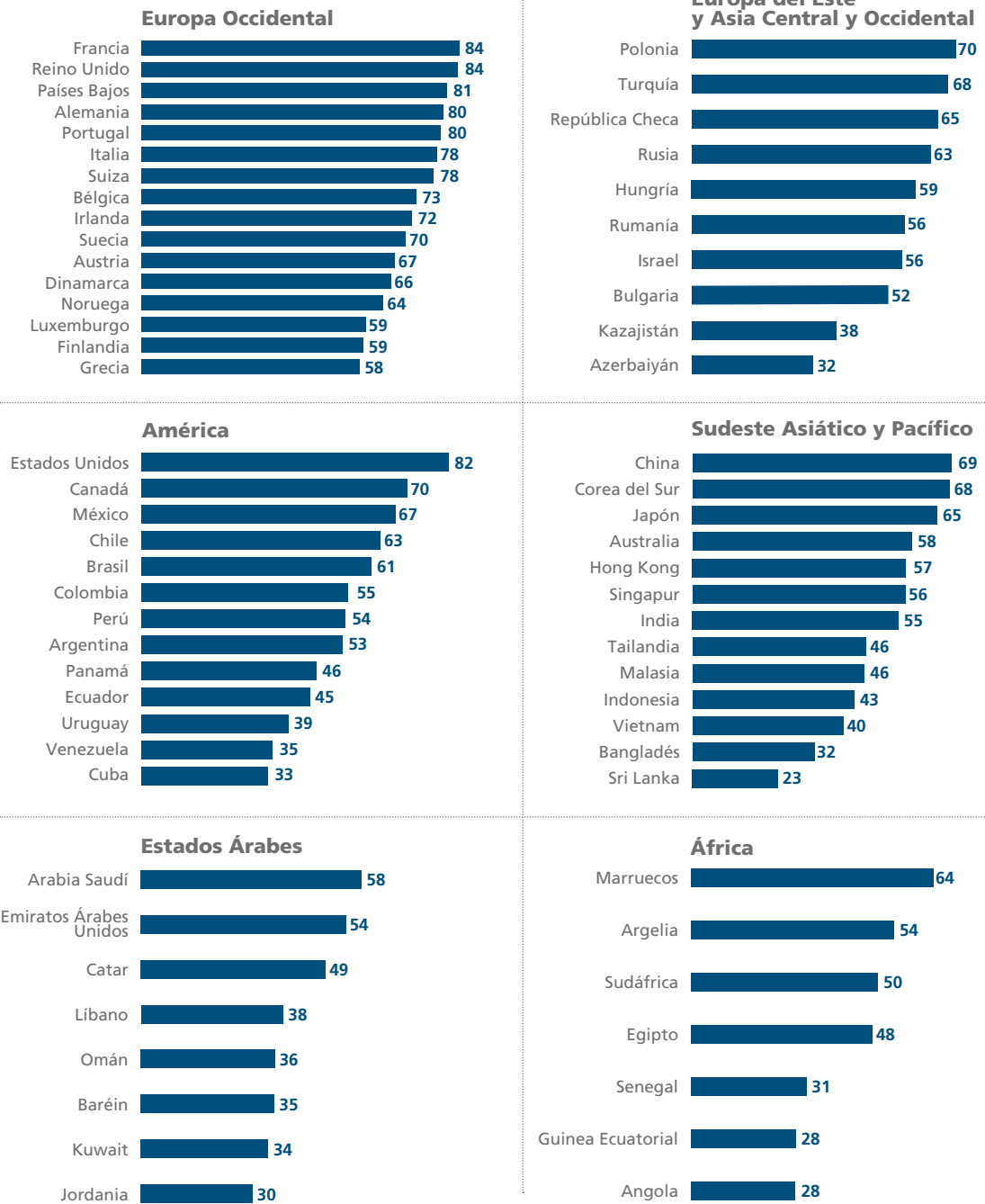

Importaciones españolas de bienes procedentes de Europa del Este y Asia Central y Occidental*

(% del total de las importaciones españolas)



Nota: *La región corresponde al grupo de países analizados en el ICIE.

Anexo 1 Comparativa regional



Anexo 2 Descripción de los pilares y subpilares del ICIE*

Pilares (peso en %)	Subpilares
1. Accesibilidad (26%)	1.1 Distancia, comunicaciones y acuerdos con España 1.2 Infraestructuras
2. Facilidad de operar (18%)	2.1 Facilidad de desarrollo de negocio 2.2 Condiciones laborales 2.3 Relaciones de inversión con España
3. Atractivo comercial (36%)	3.1 Poder adquisitivo 3.2 Gustos parecidos a los de España
4. Entorno financiero e innovador (15%)	4.1 Crédito y desarrollo financiero 4.2 Capacidad de innovación
5. Estabilidad (5%)	5.1 Institucional 5.2 Macroeconómica

Nota: (*) Para más detalles véase el Documento de Trabajo de CaixaBank Research 01/19.