

Índice que clasifica los países extranjeros según su potencial de internacionalización para las empresas españolas

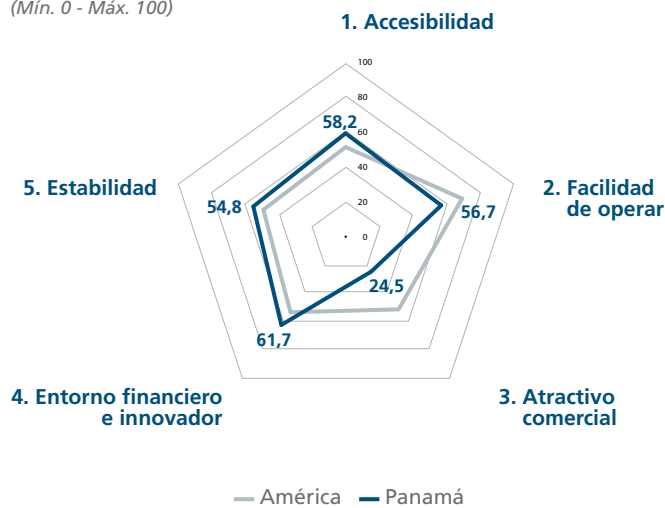
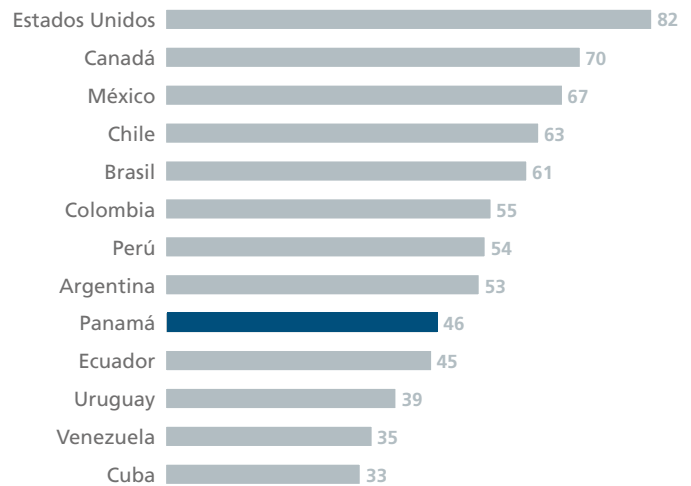
(Mín. 0 - Máx. 100)

<b>ICIE 2019</b>	<b>46</b>				
ICIE 2018	47				
ICIE 2017	46				

Nota: De menor a mayor potencial para establecer vínculos de internacionalización con el país.

**Pilares (2019)**

(Mín. 0 - Máx. 100)


**ICIE - Comparativa regional (2019)**


Nota: Descomposición del ICIE según los distintos pilares y comparativa regional.

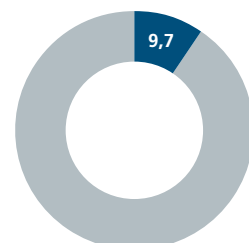
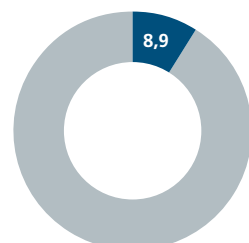
**Subpilares (2019)**

**Indicadores económicos**

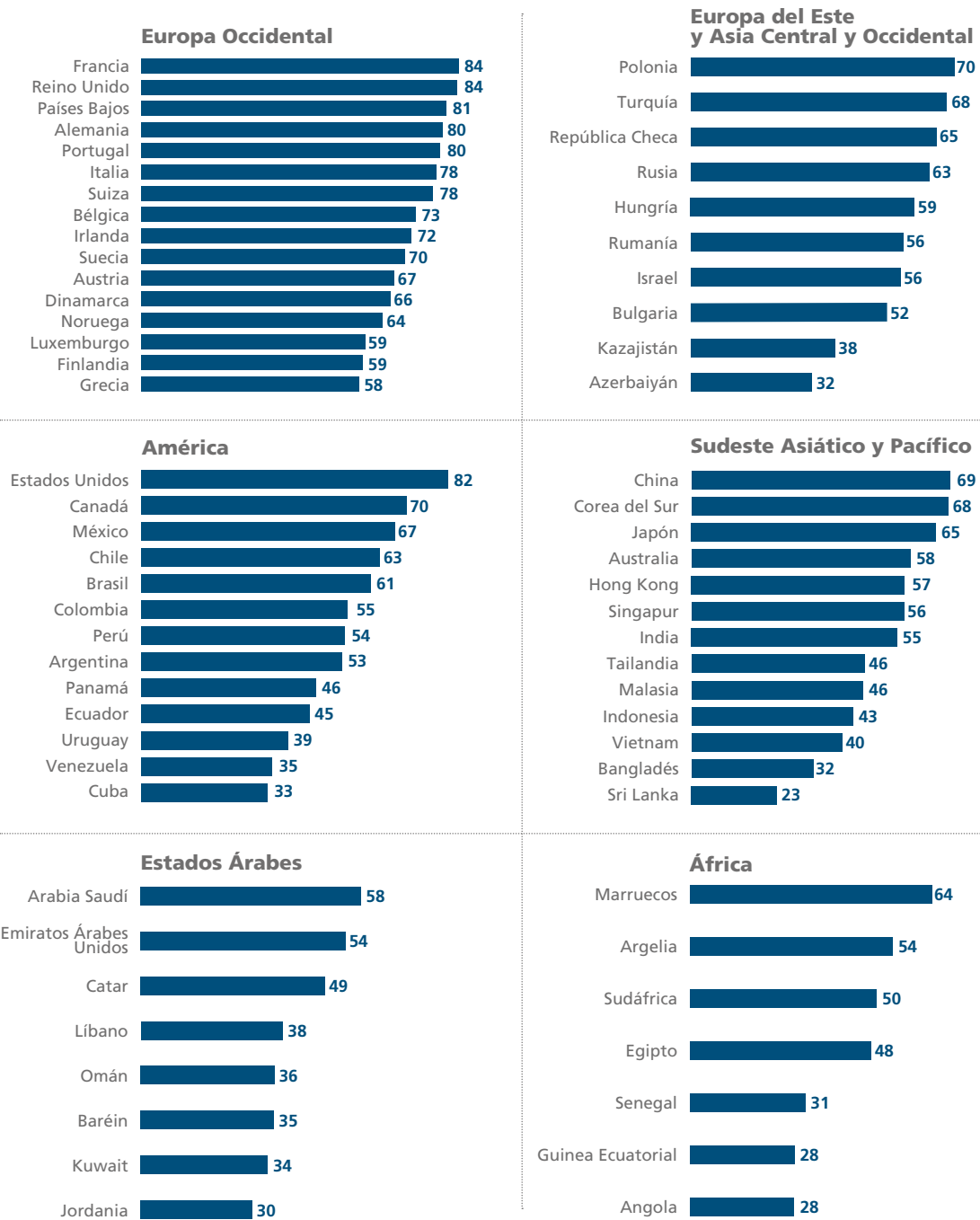
<b>Población:</b>	4,2 millones de habitantes
<b>PIB:</b>	65 miles de millones \$
<b>PIB per cápita:</b>	15.679 \$
<b>Moneda:</b>	Dólar estadounidense (USD)

**Relaciones comerciales**

Exportaciones de bienes españoles hacia Panamá (% del total de las exportaciones españolas)	0,2%
Importaciones españolas de bienes procedentes de Panamá (% del total de las importaciones españolas)	0,0%
Exportaciones de bienes de Panamá hacia España (% del total de las exportaciones de Panamá)	3,2%
Importaciones panameñas de bienes procedentes de España (% del total de las importaciones de Panamá)	2,6%

**Exportaciones de bienes españoles hacia América\***  
(% del total de las exportaciones españolas)

**Importaciones españolas de bienes procedentes de América\***  
(% del total de las importaciones españolas)


Nota: \*La región corresponde al grupo de países analizados en el ICIE.

**Anexo 1  
Comparativa  
regional**

**Anexo 2  
Descripción  
de los pilares  
y subpilares  
del ICIE\***

Pilares (peso en %)	Subpilares
<b>1. Accesibilidad (26%)</b>	1.1 Distancia, comunicaciones y acuerdos con España 1.2 Infraestructuras
<b>2. Facilidad de operar (18%)</b>	2.1 Facilidad de desarrollo de negocio 2.2 Condiciones laborales 2.3 Relaciones de inversión con España
<b>3. Atractivo comercial (36%)</b>	3.1 Poder adquisitivo 3.2 Gustos parecidos a los de España
<b>4. Entorno financiero e innovador (15%)</b>	4.1 Crédito y desarrollo financiero 4.2 Capacidad de innovación
<b>5. Estabilidad (5%)</b>	5.1 Institucional 5.2 Macroeconómica

Nota: (\*) Para más detalles véase el Documento de Trabajo de CaixaBank Research 01/19.