

Índice que clasifica los países extranjeros según su potencial de internacionalización para las empresas españolas

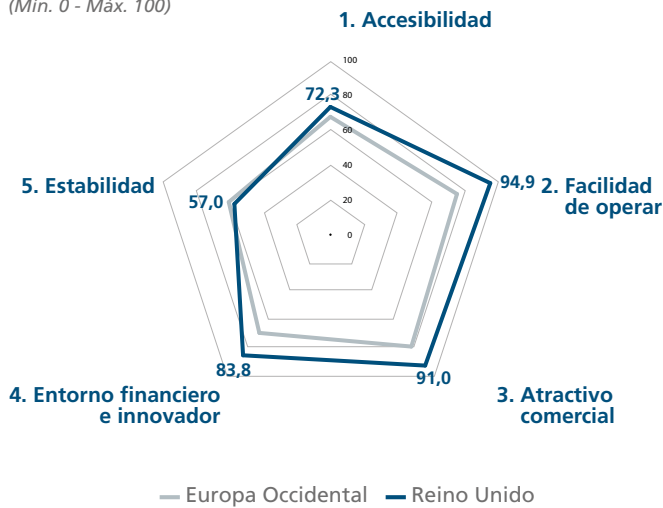
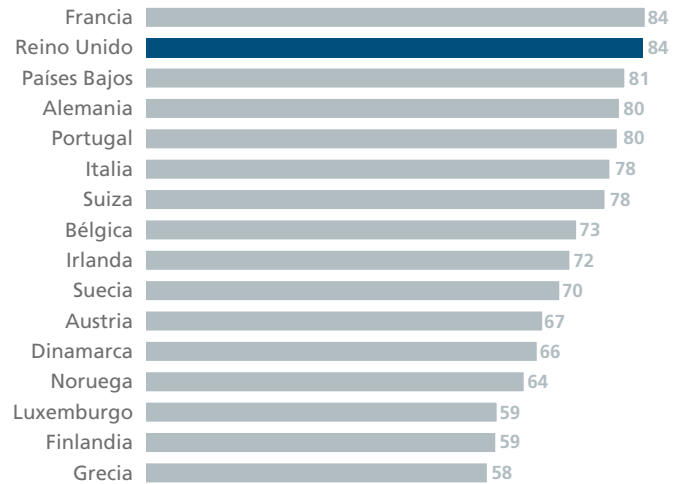
(Mín. 0 - Máx. 100)



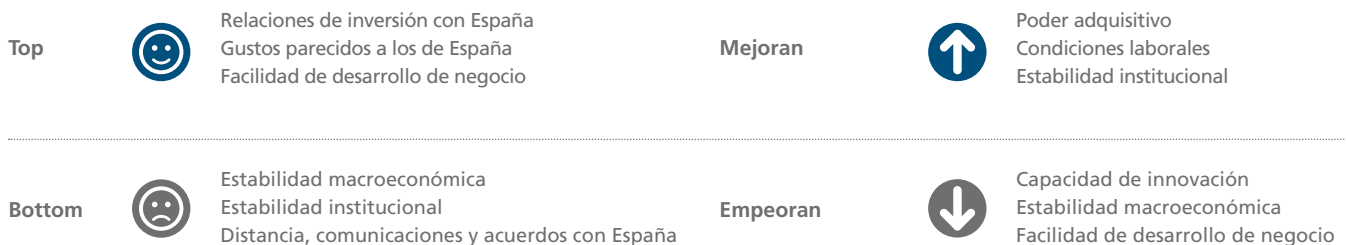
Nota: De menor a mayor potencial para establecer vínculos de internacionalización con el país.

**Pilares (2019)**

(Mín. 0 - Máx. 100)


**ICIE - Comparativa regional (2019)**


Nota: Descomposición del ICIE según los distintos pilares y comparativa regional.

**Subpilares (2019)**

**Indicadores económicos**

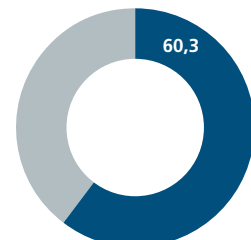
Población:	66,5 millones de habitantes
PIB:	2.829 miles de millones \$
PIB per cápita:	42.558 \$
Moneda:	Libra esterlina (GBP)

**Relaciones comerciales**

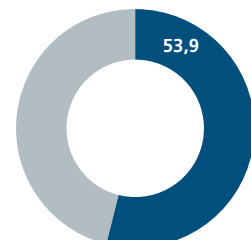
Exportaciones de bienes españoles hacia Reino Unido (% del total de las exportaciones españolas)	6,7%
Importaciones españolas de bienes procedentes de Reino Unido (% del total de las importaciones españolas)	3,8%
Exportaciones de bienes de Reino Unido hacia España (% del total de las exportaciones de Reino Unido)	2,9%
Importaciones británicas de bienes procedentes de España (% del total de las importaciones de Reino Unido)	3,1%

**Exportaciones de bienes españoles hacia Europa Occidental\***

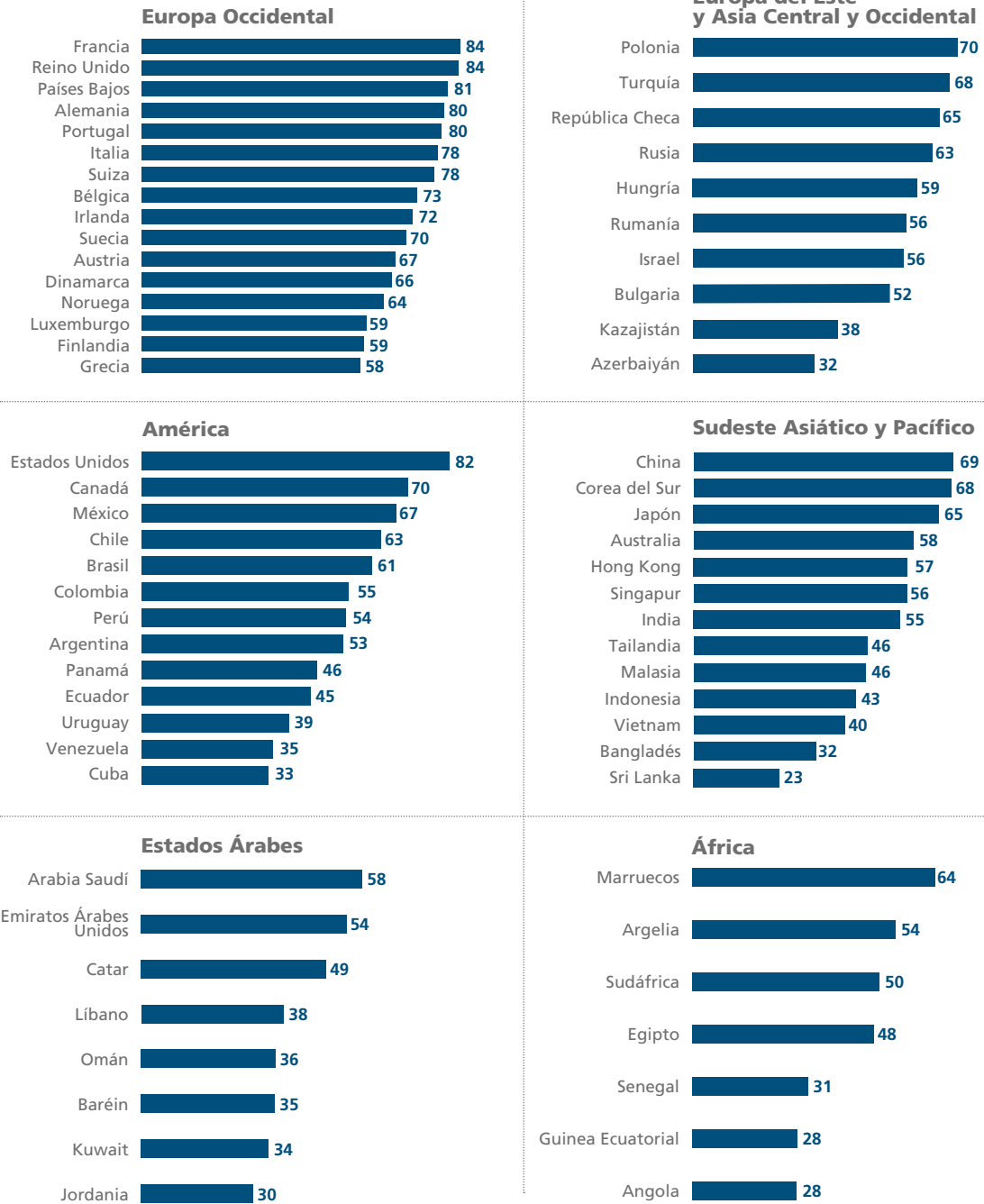
(% del total de las exportaciones españolas)


**Importaciones españolas de bienes procedentes de Europa Occidental\***

(% del total de las importaciones españolas)



Nota: \*La región corresponde al grupo de países analizados en el ICIE.

**Anexo 1  
Comparativa  
regional**

**Anexo 2  
Descripción  
de los pilares  
y subpilares  
del ICIE\***

Pilares (peso en %)	Subpilares
<b>1. Accesibilidad (26%)</b>	1.1 Distancia, comunicaciones y acuerdos con España 1.2 Infraestructuras
<b>2. Facilidad de operar (18%)</b>	2.1 Facilidad de desarrollo de negocio 2.2 Condiciones laborales 2.3 Relaciones de inversión con España
<b>3. Atractivo comercial (36%)</b>	3.1 Poder adquisitivo 3.2 Gustos parecidos a los de España
<b>4. Entorno financiero e innovador (15%)</b>	4.1 Crédito y desarrollo financiero 4.2 Capacidad de innovación
<b>5. Estabilidad (5%)</b>	5.1 Institucional 5.2 Macroeconómica

Nota: (\*) Para más detalles véase el Documento de Trabajo de CaixaBank Research 01/19.