

Índex que classifica els països estrangers segons el seu potencial d'internacionalització per a les empreses espanyoles

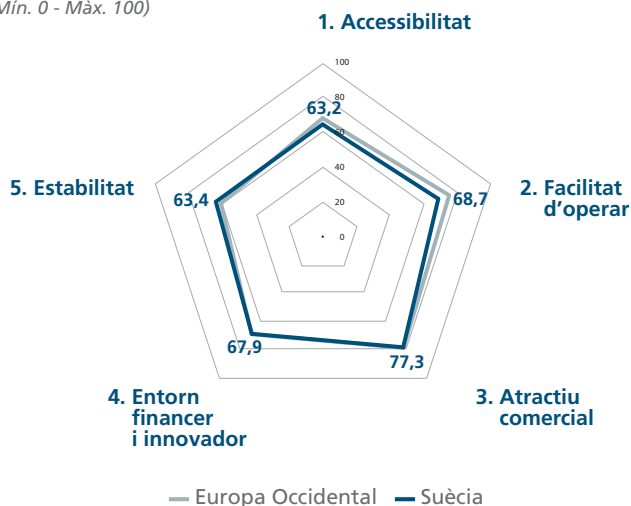
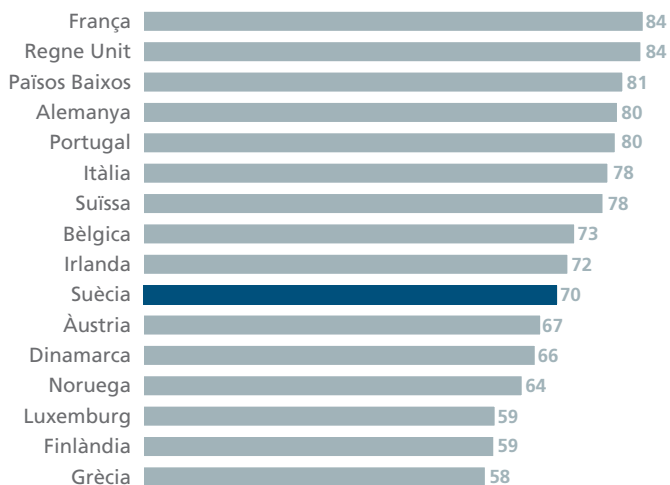
(Mín. 0 - Màx. 100)

ICIE 2019	70		
ICIE 2018	70		
ICIE 2017	71		

Nota: De menor a major potencial per establir vincles d'internacionalització amb el país.

Pilars (2019)

(Mín. 0 - Màx. 100)


ICIE - Comparativa regional (2019)


Nota: Descomposició de l'ICIE segons els diferents pilars i comparativa regional.

Subpilars (2019)

Top	Icona	Subpilars	Milloren	Icona	Subpilars
Top	😊	Condicions laborals Poder adquisitiu Gustos semblants als d'Espanya	Milloren	⬆️	Gustos semblants als d'Espanya Crèdit i desenvolupament financer Condicions laborals
Bottom	😞	Estabilitat macroeconòmica Relacions d'inversió amb Espanya Distància, comunicacions i acords amb Espanya	Empitjoren	⬇️	Relacions d'inversió amb Espanya Estabilitat macroeconòmica Capacitat d'innovació

Indicadors econòmics

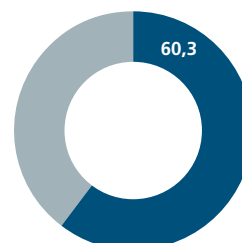
Població:	10,2 milions d'habitants
PIB:	551 milers de milions \$
PIB per capita:	53.873 \$
Moneda:	Corona sueca (SEK)

Relacions comercials

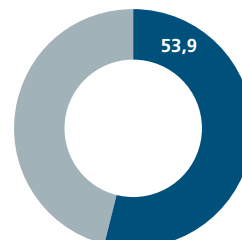
Exportacions de béns espanyols cap a Suècia (% del total de les exportacions espanyoles)	0,8%
Importacions espanyoles de béns procedents de Suècia (% del total de les importacions espanyoles)	0,9%
Exportacions de béns de Suècia cap a Espanya (% del total de les exportacions de Suècia)	2,1%
Importacions sueques de béns procedents d'Espanya (% del total de les importacions de Suècia)	1,4%

Exportacions de béns espanyols cap a Europa Occidental*

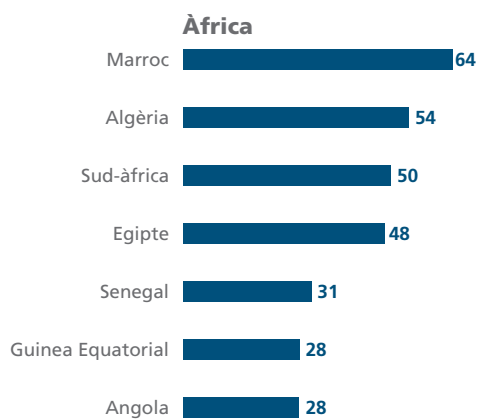
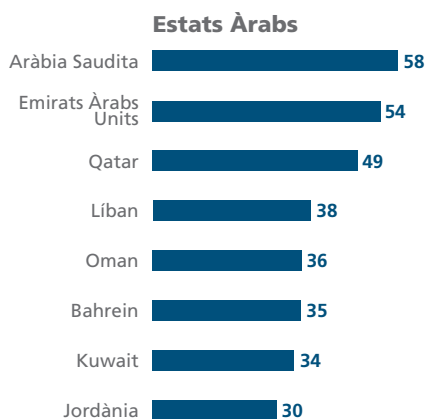
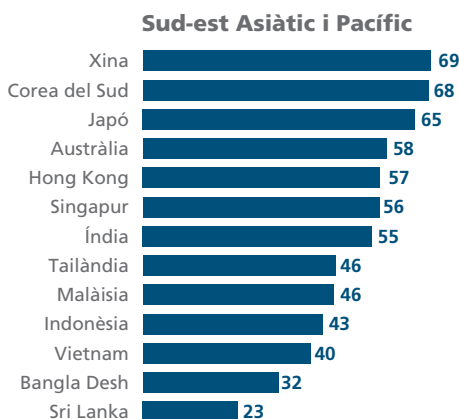
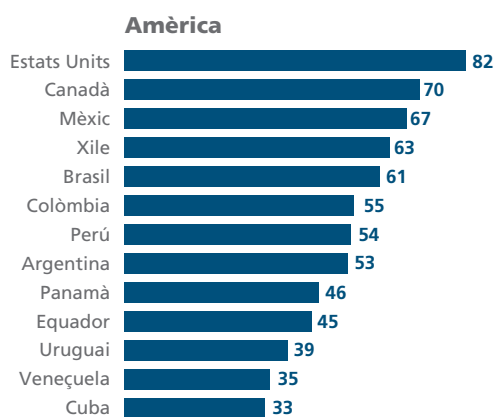
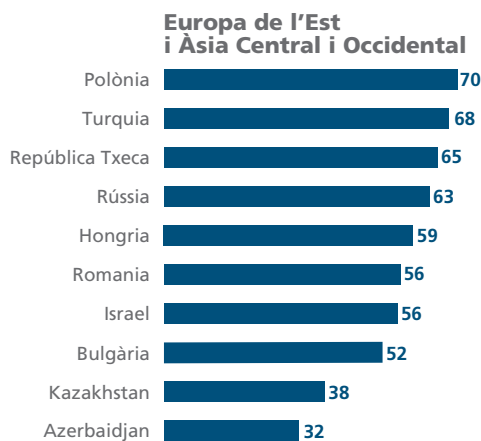
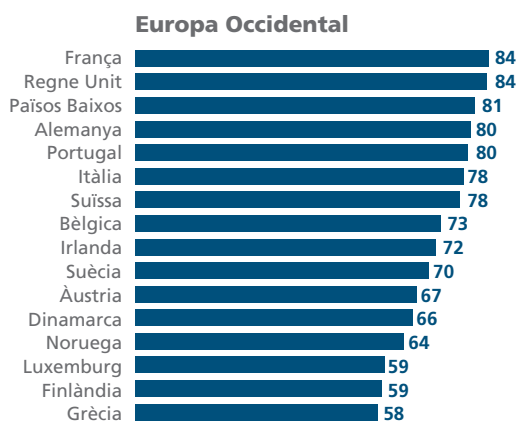
(% del total de les exportacions espanyoles)


Importacions espanyoles de béns procedents d'Europa Occidental*

(% del total de les importacions espanyoles)



Nota: *La regió correspon al grup de països analitzats en l'ICIE.

**Annex 1
Comparativa
regional**

**Annex 2
Descripció
dels pilars
i subpilars
de l'ICIE***
Pilars (pes en %)
Subpilars

1. Accessibilitat (26%)	1.1 Distància, comunicacions i acords amb Espanya 1.2 Infraestructures
2. Facilitat d'operar (18%)	2.1 Facilitat de desenvolupament de negoci 2.2 Condicions laborals 2.3 Relacions d'inversió amb Espanya
3. Atractiu comercial (36%)	3.1 Poder adquisitiu 3.2 Gustos semblants als d'Espanya
4. Entorn financer i innovador (15%)	4.1 Crèdit i desenvolupament financer 4.2 Capacitat d'innovació
5. Estabilitat (5%)	5.1 Institucional 5.2 Macroeconòmica

Nota: (*) Per a més detalls vegeu el Document de Treball de CaixaBank Research 01/19.