

Índex que classifica els països estrangers segons el seu potencial d'internacionalització per a les empreses espanyoles

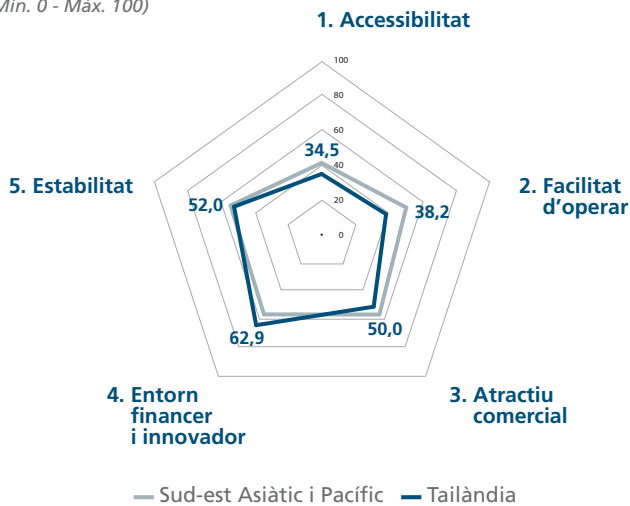
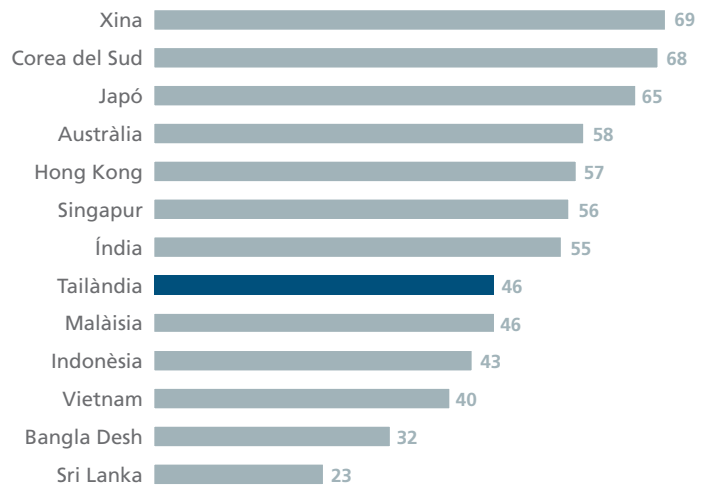
(Mín. 0 - Màx. 100)

| | | | | | |
|------------------|-----------|--|--|--|--|
| ICIE 2019 | 46 | | | | |
| ICIE 2018 | 46 | | | | |
| ICIE 2017 | 45 | | | | |

Nota: De menor a major potencial per establir vincles d'internacionalització amb el país.

Pilars (2019)

(Mín. 0 - Màx. 100)


ICIE - Comparativa regional (2019)


Nota: Descomposició de l'ICIE segons els diferents pilars i comparativa regional.

Subpilars (2019)

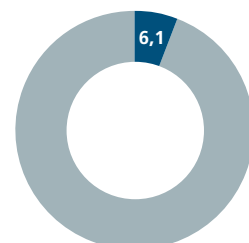
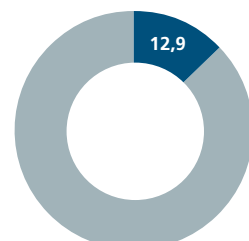
| | | | | | |
|---------------|--|--|-------------------|--|---|
| Top | | Facilitat de desenvolupament de negoci Capacitat d'innovació Crèdit i desenvolupament financer | Milloren | | Facilitat de desenvolupament de negoci Gustos semblants als d'Espanya Estabilitat institucional |
| Bottom | | Condicions laborals Distància, comunicacions i acords amb Espanya Relacions d'inversió amb Espanya | Empitjoren | | Estabilitat macroeconòmica Condicions laborals Relacions d'inversió amb Espanya |

Indicadors econòmics

| | |
|------------------------|--------------------------|
| Població: | 69,2 milions d'habitants |
| PIB: | 487 milers de milions \$ |
| PIB per capita: | 7.187 \$ |
| Moneda: | Baht tailandès (THB) |

Relacions comercials

| | |
|--|------|
| Exportacions de béns espanyols cap a Tailàndia (% del total de les exportacions espanyoles) | 0,2% |
| Importacions espanyoles de béns procedents de Tailàndia (% del total de les importacions espanyoles) | 0,3% |
| Exportacions de béns de Tailàndia cap a Espanya (% del total de les exportacions de Tailàndia) | 0,4% |
| Importacions tailandeses de béns procedents d'Espanya (% del total de les importacions de Tailàndia) | 0,3% |

Exportacions de béns espanyols cap al Sud-est Asiàtic i Pacífic*
(% del total de les exportacions espanyoles)

Importacions espanyoles de béns procedents del Sud-est Asiàtic i Pacífic*
(% del total de les importacions espanyoles)


Nota: *La regió correspon al grup de països analitzats en l'ICIE.

**Annex 1
Comparativa
regional**

**Annex 2
Descripció
dels pilars
i subpilars
de l'ICIE***

| Pilars (pes en %) | Subpilars |
|---|---|
| 1. Accessibilitat (26%) | 1.1 Distància, comunicacions i acords amb Espanya 1.2 Infraestructures |
| 2. Facilitat d'operar (18%) | 2.1 Facilitat de desenvolupament de negoci 2.2 Condicions laborals 2.3 Relacions d'inversió amb Espanya |
| 3. Atractiu comercial (36%) | 3.1 Poder adquisitiu 3.2 Gustos semblants als d'Espanya |
| 4. Entorn financer i innovador (15%) | 4.1 Crèdit i desenvolupament financer 4.2 Capacitat d'innovació |
| 5. Estabilitat (5%) | 5.1 Institucional 5.2 Macroeconòmica |

Nota: (*) Per a més detalls vegeu el Document de Treball de CaixaBank Research 01/19.