

Índex que classifica els països estrangers segons el seu potencial d'internacionalització per a les empreses espanyoles

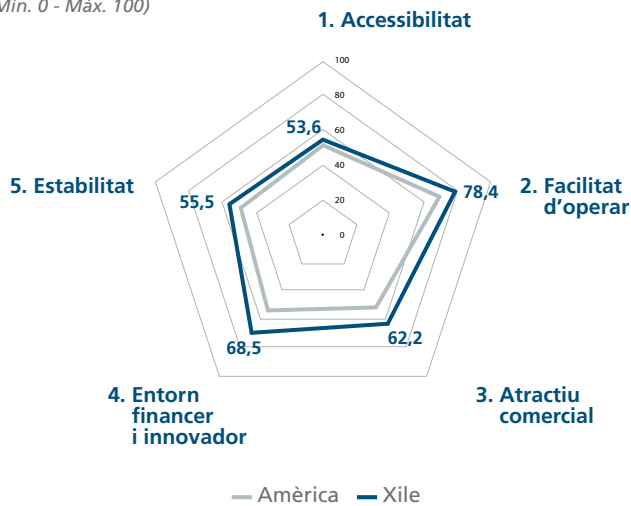
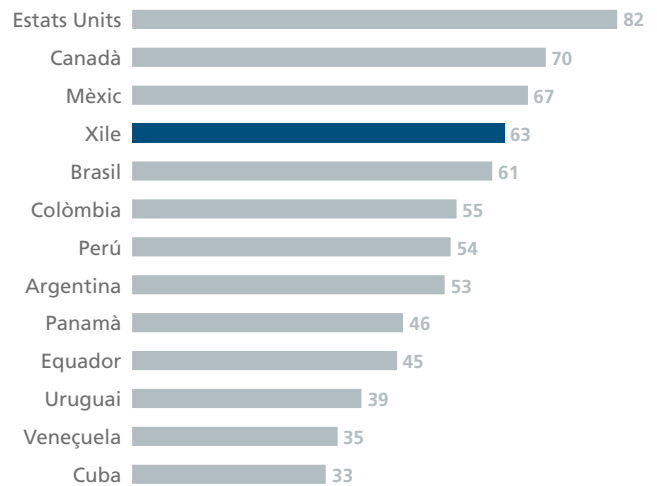
(Mín. 0 - Màx. 100)

<b>ICIE 2019</b>	<b>63</b>			
ICIE 2018	63			
ICIE 2017	62			

Nota: De menor a major potencial per establir vincles d'internacionalització amb el país.

**Pilars (2019)**

(Mín. 0 - Màx. 100)


**ICIE - Comparativa regional (2019)**


Nota: Descomposició de l'ICIE segons els diferents pilars i comparativa regional.

**Subpilars (2019)**

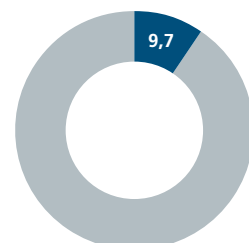
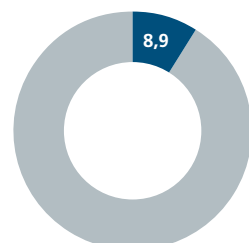
Top	Relacions d'inversió amb Espanya Crèdit i desenvolupament financer Capacitat d'innovació	Milloren	Capacitat d'innovació Condicions laborals Gustos semblants als d'Espanya
Bottom	Poder adquisitiu Distància, comunicacions i acords amb Espanya Condicions laborals	Empitjoren	Facilitat de desenvolupament de negoci Relacions d'inversió amb Espanya Estabilitat macroeconòmica

**Indicadors econòmics**

Població:	18,2 milions d'habitants
PIB:	298 milers de milions \$
PIB per capita:	16.079 \$
Moneda:	Peso xilè (CLP)

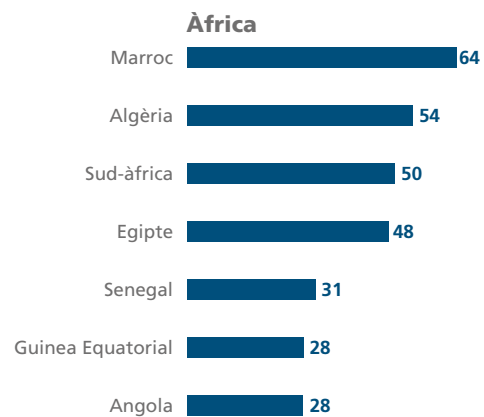
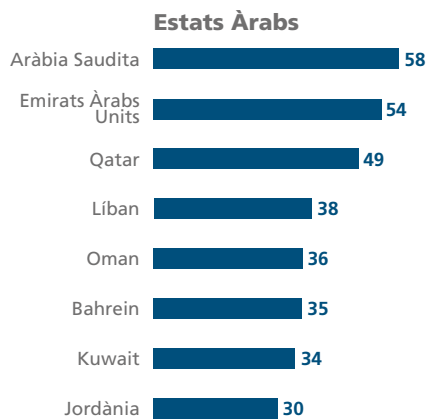
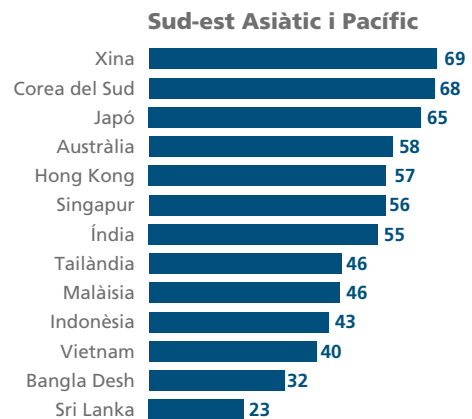
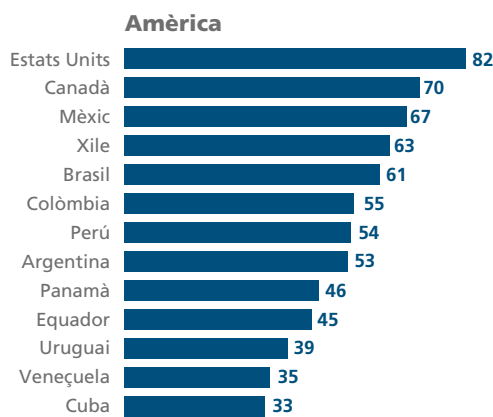
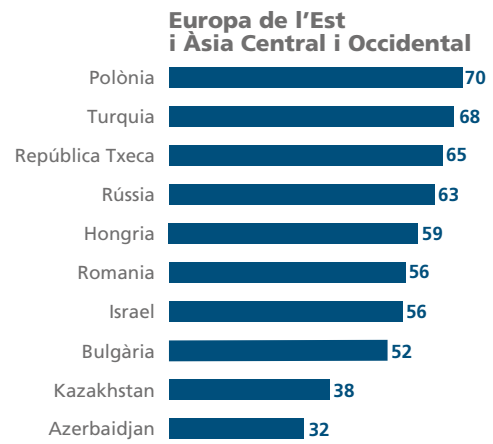
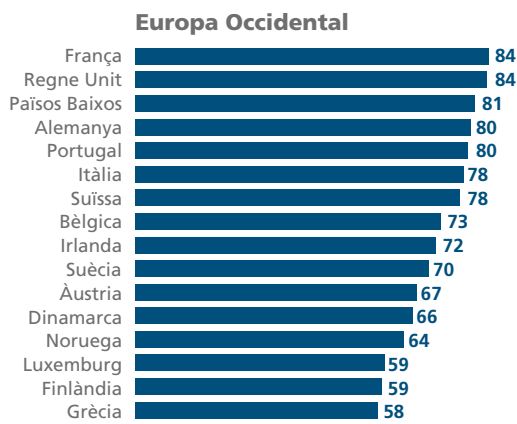
**Relacions comercials**

Exportacions de béns espanyols cap a Xile (% del total de les exportacions espanyoles)	0,5%
Importacions espanyoles de béns procedents de Xile (% del total de les importacions espanyoles)	0,5%
Exportacions de béns de Xile cap a Espanya (% del total de les exportacions de Xile)	2,2%
Importacions xilenes de béns procedents d'Espanya (% del total de les importacions de Xile)	2,2%

**Exportacions de béns espanyols cap a Amèrica\***  
(% del total de les exportacions espanyoles)

**Importacions espanyoles de béns procedents d'Amèrica\***  
(% del total de les importacions espanyoles)


Nota: \*La regió correspon al grup de països analitzats en l'ICIE.

## Annex 1 Comparativa regional



## Annex 2 Descripció dels pilars i subpilars de l'ICIE\*

### Pilars (pes en %)

1. Accessibilitat (26%)
2. Facilitat d'operar (18%)
3. Atractiu comercial (36%)
4. Entorn financer i innovador (15%)
5. Estabilitat (5%)

### Subpilars

- 1.1 Distància, comunicacions i acords amb Espanya
- 1.2 Infraestructures
- 2.1 Facilitat de desenvolupament de negoci
- 2.2 Condicions laborals
- 2.3 Relacions d'inversió amb Espanya
- 3.1 Poder adquisitiu
- 3.2 Gustos semblants als d'Espanya
- 4.1 Crèdit i desenvolupament financer
- 4.2 Capacitat d'innovació
- 5.1 Institucional
- 5.2 Macroeconòmica

Nota: (\*) Per a més detalls vegeu el Document de Treball de CaixaBank Research 01/19.